

***Макроэкономический
прогноз развития России
до 2025 г.***

Выполнил:

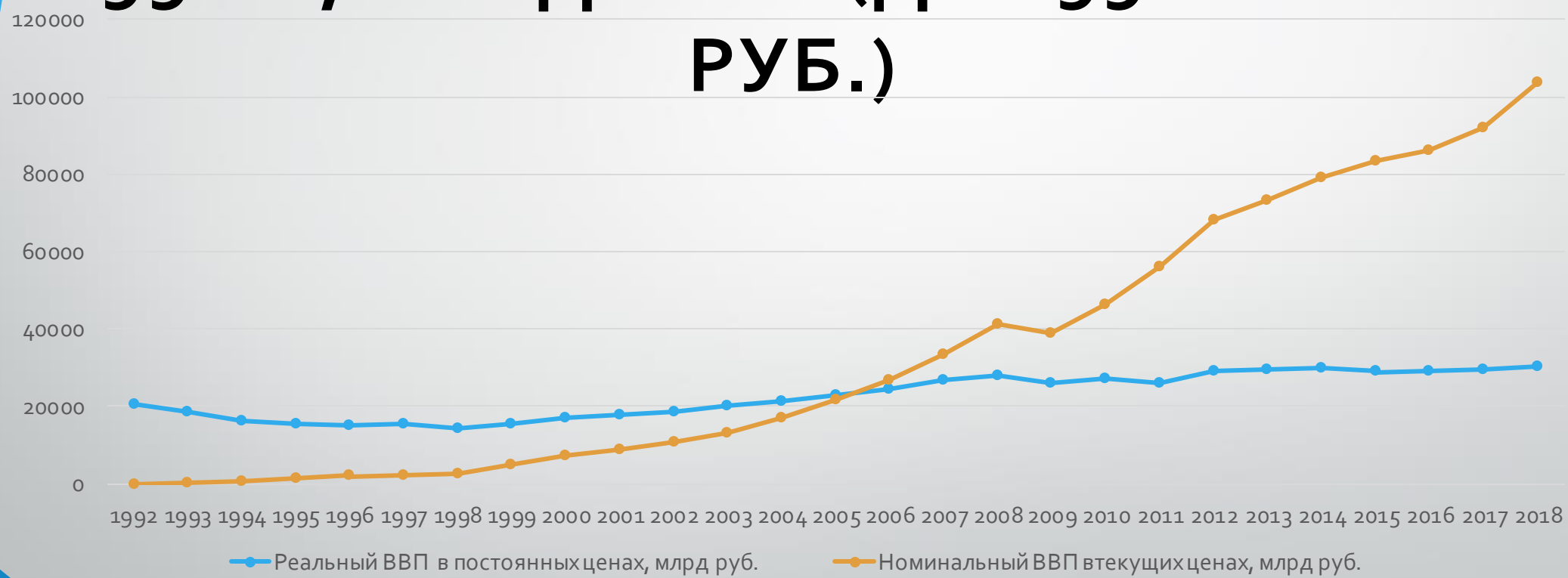
Кицуне Е.Д..

з курс «Бизнес-информатика»

310А группа

НОМИНАЛЬНЫЙ И РЕАЛЬНЫЙ ВВП В ЦЕНАХ

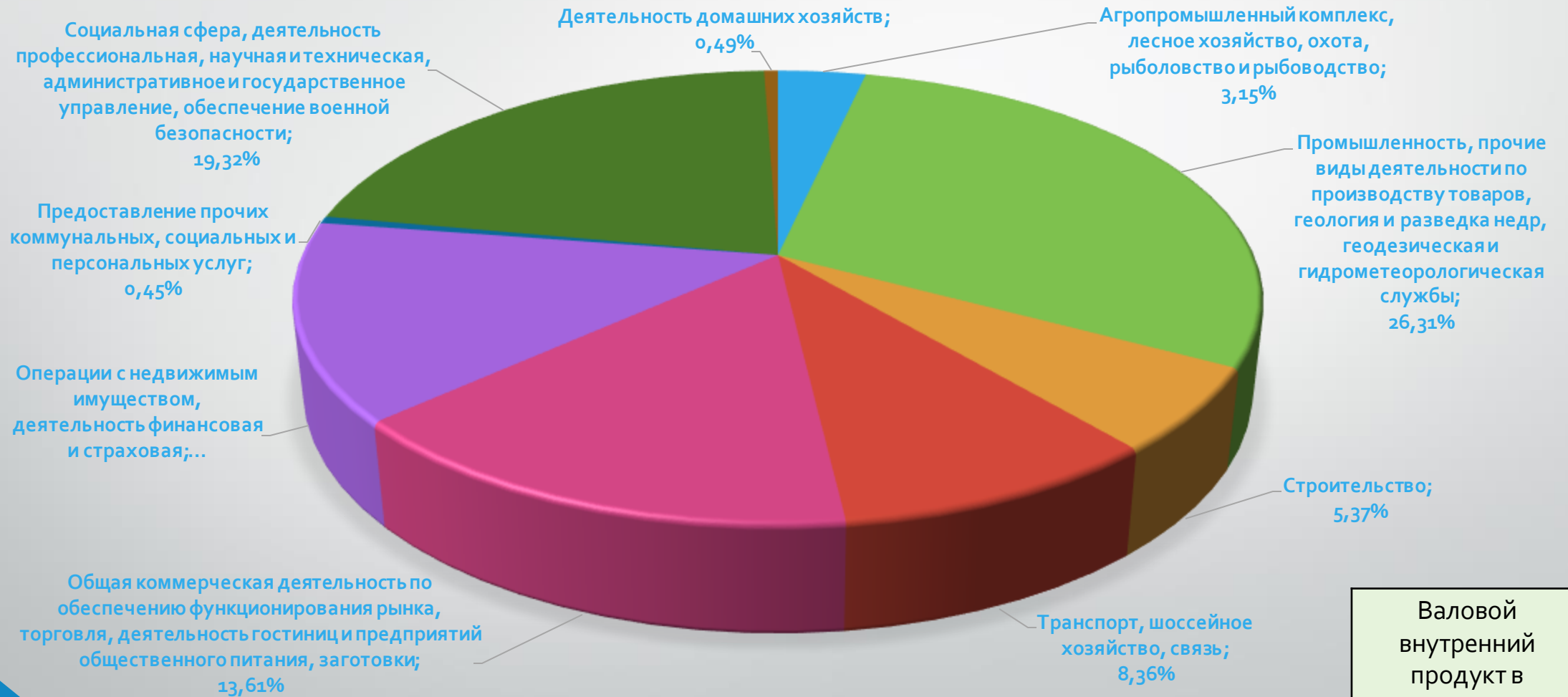
1992 Г., МЛРД. РУБ. (ДО 1998 Г. ТРЛН. РУБ.)



ПОКАЗАТЕЛИ ЭФФЕКТИВНОСТИ

Год	1992	1993	1994	1995	1996	1997	1998	1999	2000	2001	2002	2003	2004	2005	2006	2007	2008	2009	2010	2011	2012	2013	2014	2015	2016	2017	2018
Годовой прирост ВВП, в %	-	802,63	256,09	133,91	40,55	16,67	-99,89	83,42	51,47	22,42	21,1	21,95	28,91	26,91	24,56	23,52	24,15	-5,98	19,33	20,86	21,79	7,29	8,29	5,29	3,15	7,07	12,53
Доля валового накопления основного капитала к ВВП, в %	0,02	0,02	0,02	0,02	0,02	0,02	16,15	14,39	16,86	18,89	17,91	18,41	18,39	17,76	18,5	21	22,29	22	21,63	23,14	21,55	21,78	21,25	20,32	21,4	21,68	24,37
Доля валового накопления к ВВП, в %	0,03	0,03	0,03	0,03	0,02	0,02	14,96	14,83	18,69	21,95	20,03	20,86	20,9	20,08	21,17	24,16	25,5	18,93	22,61	26,33	24,54	23,13	22,24	21,88	22,87	23,85	25,91
Уровень инфляции, в %	2508,8	839,9	215,1	131,3	21,8	11	84,4	36,5	20,2	18,6	15,1	12	11,7	10,9	9	11,9	13,3	8,8	8,8	6,1	6,57	6,5	11,4	12,91	5,39	2,5	4,27

СТРУКТУРА ЭКОНОМИКИ РОССИИ НА 2018 Г.



Валовой
внутренний
продукт в
рыночных ценах,
млрд. руб.

103626,6

СРАВНИТЕЛЬНЫЙ АНАЛИЗ СТРУКТУР ЭКОНОМИК РОССИИ И ГРЕЦИИ (НА 2017 Г.)



КОНЦЕПЦИЯ СОЦИАЛЬНО-ЭКОНОМИЧЕСКОГО РАЗВИТИЯ РОССИИ НА 2019-2025 ГГ.

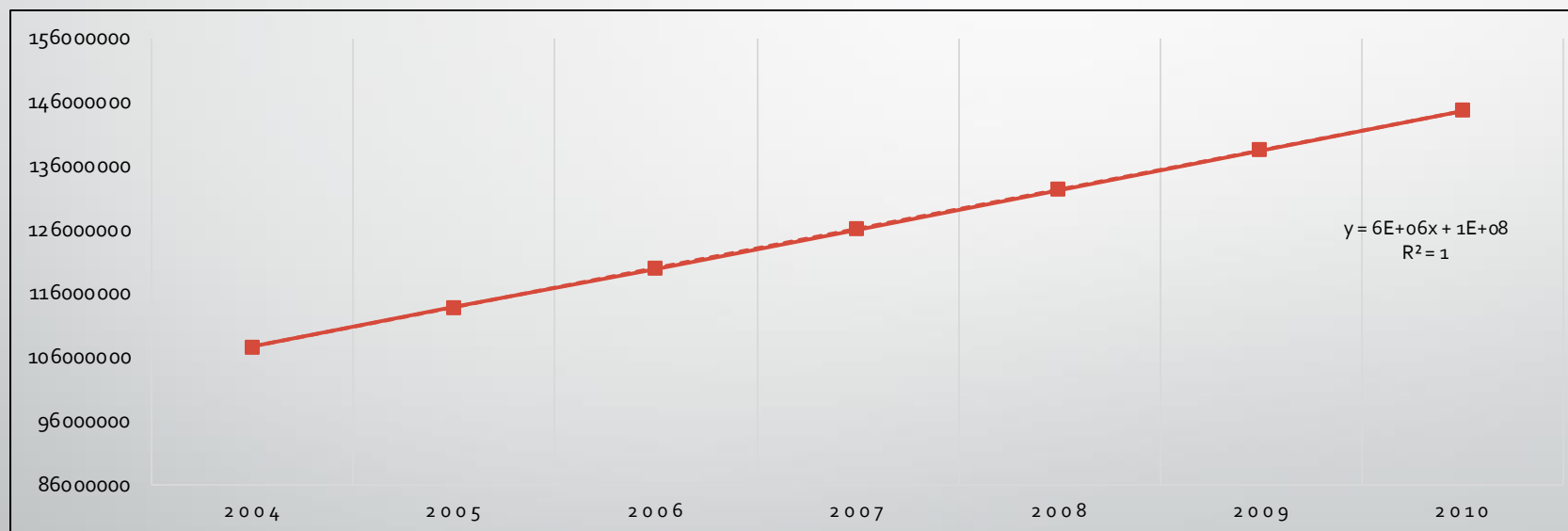
На основе анализа опыта предыдущих лет, я предлагаю следующие изменения в структуре экономики Российской Федерации:

1) увеличить долю отрасли операций с недвижимым имуществом, деятельности финансовой и страховой на 2 % за счет роста деятельности, связанной с получением и перераспределением финансовых средств;

2) увеличить долю социальной сферы, деятельности профессиональной, научной и технической, административного и государственного управления, обеспечения военной безопасности как минимум на 4 % за счет повышения уровня научной и технической деятельности.

ДИНАМИКА ВВП С 2018 ПО 2025 ГГ.

	2018	2019	2020	2021	2022	2023	2024	2025
Значение, млрд. руб.	103626,6	107483,2	113659,5	119835,8	126012,2	132188,5	138364,8	144541,2
Темп прироста ВВП, в % (по отношению к предыдущему году)	-	3,72	5,75	5,43	5,15	4,90	4,67	4,46



ПРОГНОЗ ЭКОНОМИЧЕСКОГО РАЗВИТИЯ НА 2019-2025 ГГ. (МЛРД. РУБ.)

	2019	2020	2021	2022	2023	2024	2025
Агропромышленный комплекс, лесное хозяйство, охота, рыболовство и рыбоводство	3719634,6	3923319,9	4127005,1	4330690,3	4534375,5	4738060,7	4941746
Промышленность, прочие виды деятельности по производству товаров, геология и разведка недр, геодезическая и гидрометеорологическая службы	25609568	27057563	28505558	29953553	31401548	32849544	34297539
Строительство	6242390,3	6609556,2	6976722,2	7343888,1	7711054	8078219,9	8445385,8
Транспорт, шоссейное хозяйство, связь	8416696,1	8903076,1	9389456,2	9875836,3	10362216	10848596	11334977
Общая коммерческая деятельность по обеспечению функционирования рынка, торговля, деятельность гостиниц и предприятий общественного питания, заготовки	15152841	15927226	16701610	17475995	18250380	19024765	19799150
Операции с недвижимым имуществом, деятельность финансовая и страховая	16987965	17977409	18966853	19956296	20945740	21935183	22924627
Предоставление прочих коммунальных, социальных и персональных услуг	869318,24	895637,41	921956,57	948275,74	974594,9	1000914,1	1027233,2
Социальная сфера, деятельность профессиональная, научная и техническая, административное и государственное управление, обеспечение военной безопасности	18405772	19680016	20954260	22228504	23502748	24776992	26051236
Деятельность домашних хозяйств	1041752,1	1122505,6	1203259,1	1284012,6	1364766,1	1445519,6	1526273,2
Валовая добавленная стоимость в текущих ценах, млн. руб. (до 1998 г. трлн. руб.)	96029237	101647307	107265377	112883447	118501517	124119587	129737657
Валовой внутренний продукт в рыночных ценах, млн. руб.	107483164	113659497	119835831	126012164	132188497	138364831	144541164

Прогнозируемая структура экономики России в 2025 г.

	2019	2020	2021	2022	2023	2024	2025
Агропромышленный комплекс, лесное хозяйство, охота, рыболовство и рыбоводство	3,46%	3,45%	3,44%	3,44%	3,43%	3,42%	3,42%
Промышленность, прочие виды деятельности по производству товаров, геология и разведка недр, геодезическая и гидрометеорологическая службы	23,83%	23,81%	23,79%	23,77%	23,76%	23,74%	23,73%
Строительство	5,81%	5,82%	5,82%	5,83%	5,83%	5,84%	5,84%
Транспорт, шоссейное хозяйство, связь	7,83%	7,83%	7,84%	7,84%	7,84%	7,84%	7,84%
Общая коммерческая деятельность по обеспечению функционирования рынка, торговля, деятельность гостиниц и предприятий общественного питания, заготовки	14,10%	14,01%	13,94%	13,87%	13,81%	13,75%	13,70%
Операции с недвижимым имуществом, деятельность финансовая и страховая	15,81%	15,82%	15,83%	15,84%	15,85%	15,85%	15,86%
Предоставление прочих коммунальных, социальных и персональных услуг	0,81%	0,79%	0,77%	0,75%	0,74%	0,72%	0,71%
Социальная сфера, деятельность профессиональная, научная и техническая, административное и государственное управление, обеспечение военной безопасности	17,12%	17,31%	17,49%	17,64%	17,78%	17,91%	18,02%
Деятельность домашних хозяйств	0,97%	0,99%	1,00%	1,02%	1,03%	1,04%	1,06%
Валовая добавленная стоимость	89,34%	89,43%	89,51%	89,58%	89,65%	89,70%	89,76%