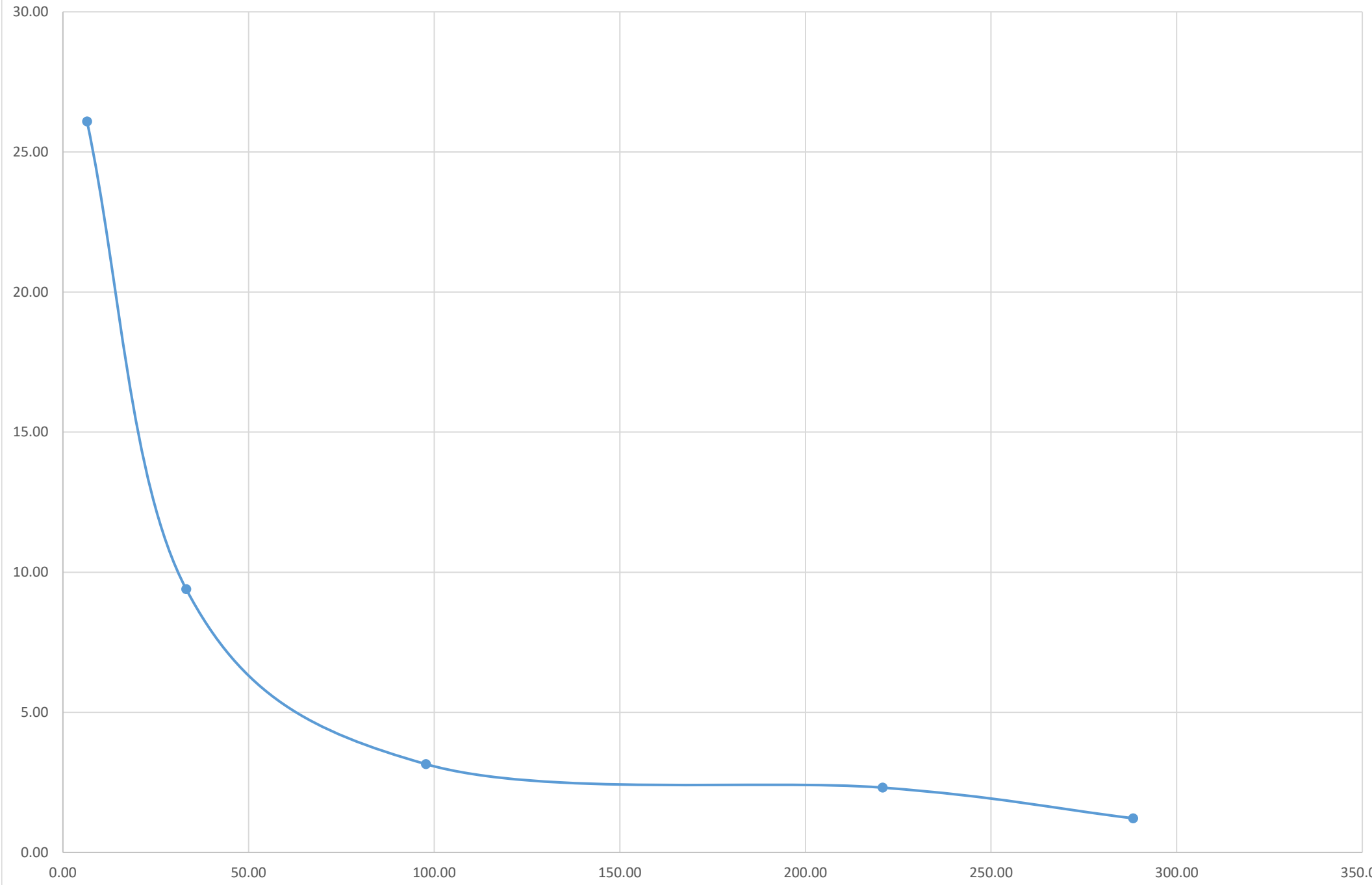


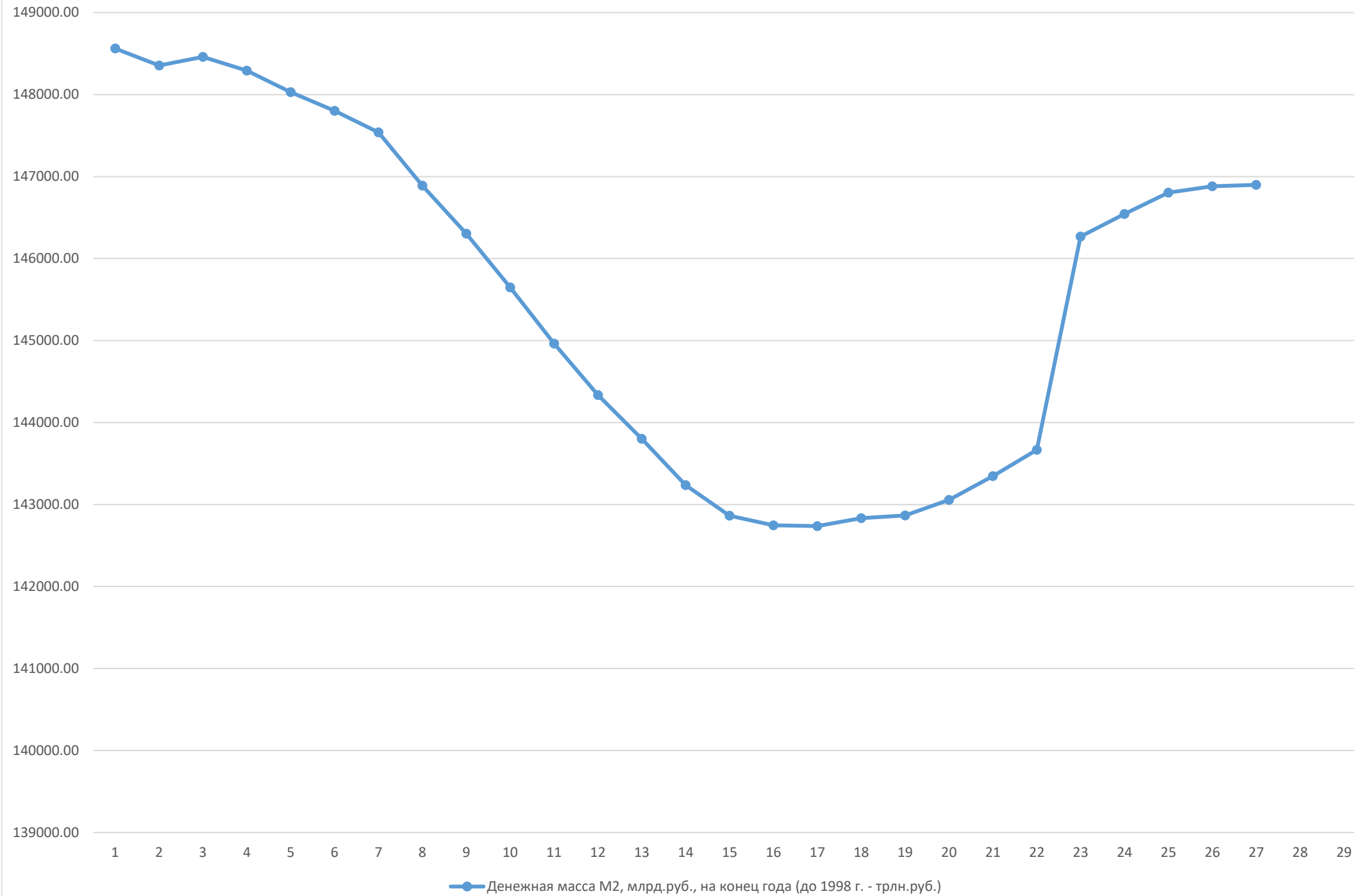
	1992	1993	1994	1995	1996	1997	1998	1999	2000	2001	2002	2003	2004	2005	2006	2007	2008	2009	2010	2011	2012	2013	2014	2015	2016	2017	2018
ВВП в ценах 1992 года, млрд. руб.	2039.48	1862.50	1625.95	1559.39	1503.13	1523.89	1442.44	1534.05	1688.15	1774.10	1858.25	1991.75	2134.68	2270.79	2455.94	2665.55	2805.44	2586.03	2702.50	2817.74	2920.75	2972.89	2994.85	2918.83	2927.26	2975.47	3043.13
Абсолютный прирост ВВП в ценах 1992 года к предыдущему году, млрд. руб.	-	-176.98	-236.55	-66.56	-56.26	20.76	-81.45	91.61	154.11	85.95	84.15	133.50	142.93	136.11	185.15	209.62	139.89	-219.41	116.47	115.24	103.01	52.15	21.96	-76.02	8.43	48.21	67.66
Валовое накопление капитала, млрд. руб.	6.58	46.32	155.97	363.36	475.26	514.80	393.48	715.32	1365.73	1963.11	2169.31	2755.05	3558.95	4338.73	5698.73	8034.10	10526.12	7344.76	10472.63	14735.89	16730.20	16915.86	17614.56	18241.18	19671.76	21962.23	23831.10
Валовое накопление основного капитала, млрд. руб.	4.55	34.96	133.21	301.12	401.61	428.52	424.66	693.96	1232.04	1689.32	1939.31	2432.25	3130.52	3836.90	4980.57	6980.36	9200.77	8535.67	10014.34	12952.98	14689.25	15925.62	16828.06	16941.95	18402.69	19966.59	22119.60
Численность населения, тыс.человек	148561.70	148355.90	148459.90	148291.60	148028.60	147802.10	147539.40	146890.10	146303.60	145649.30	144963.60	144333.60	143801.00	143236.60	142862.70	142747.50	142737.20	142833.50	142865.40	143056.40	143347.10	143666.90	146267.30	146544.70	146804.40	146880.40	146900.00
Прирост населения по сравнению с предыдущим годом, тыс. чел.	-	-205.80	104.00	-168.30	-263.00	-226.50	-262.70	-649.30	-586.50	-654.30	-685.70	-630.00	-532.60	-564.40	-373.90	-115.20	-10.30	96.30	31.90	191.00	290.70	319.80	2600.40	277.40	259.70	76.00	19.60
Абсолютный показатель эффективности, руб. на человека	-	859939.50	-2274549.05	395490.32	213912.75	-91657.27	310048.43	-141091.44	-262754.06	-131355.53	-122726.27	-211900.69	-268357.13	-241160.59	-495178.40	-1819584.13	-13581254.89	-2278402.34	3651023.09	603346.67	354364.08	163057.31	8444.02	-274040.55	32457.18	634323.90	3451807.39
Относительный показатель эффективности, %	-	-581.88%	-240.78%	-39.64%	-55.98%	77.15%	2107.04%	34.02%	28.64%	18.80%	33.66%	27.08%	20.47%	19.27%	16.19%	10.48%	6.30%	32.99%	7.88%	3.92%	5.93%	4.22%	2.43%	-66.75%	0.58%	3.08%	3.14%
Доля накопленного основного капитала в ВВП, %	0.32%	2.49%	9.59%	23.30%	31.62%	33.78%	27.28%	46.63%	80.90%	110.65%	116.74%	138.32%	166.72%	191.07%	232.04%	301.40%	375.20%	284.02%	387.52%	522.97%	572.81%	569.00%	588.16%	624.95%	672.02%	738.11%	783.11%
Валовое накопление основного капитала на душу населения, руб.	30.63	235.68	897.27	2030.58	2713.08	2899.30	2878.26	4724.34	8421.14	11598.51	13377.94	16851.60	21769.83	26787.12	34862.66	48900.04	64459.50	59759.59	70096.33	90544.54	102473.28	110850.97	115050.07	115609.41	125355.14	135937.74	150575.90
Денная масса М2, млрд.руб., на конец года (до 1998 г. - трил.руб.)	6.50	33.20	97.80	220.80	288.30	374.10	453.70	714.60	1150.60	1609.40	2130.50	3205.20	4353.90	6032.10	8970.70	12869.00	12975.90	15267.60	20011.90	24204.80	27164.60	31155.60	31615.70	35179.70	38418.00	42442.20	42442.10
Уровень безработицы в возрасте 15-72 лет - всего, в процентах	5.20	5.90	8.10	9.40	9.70	11.80	13.30	13.00	10.60	9.00	7.90	8.20	7.80	7.10	7.10	6.00	6.20	8.30	7.30	6.50	5.50	5.50	5.20	5.60	5.50	5.20	4.80
Индекс потребительских цен на товары и услуги к декабрю предыдущего года, %	26.09	9.40	3.15	2.31	1.22	1.11	1.84	1.37	1.20	1.19	1.15	1.12	1.12	1.11	1.09	1.12	1.13	1.09	1.09	1.06	1.07	1.06	1.11	1.13	1.05	1.03	1.04
Уровень инфляции к предыдущему году	25.09	8.40	2.15	1.31	0.22	0.11	0.84	0.37	0.20	0.19	0.15	0.12	0.12	0.11	0.09	0.12	0.13	0.09	0.09	0.06	0.07	0.06	0.11	0.13	0.05	0.03	0.04

Источники: http://www.gks.ru/free_doc/new_site/population/demo/demo11.xls, http://www.gks.ru/free_doc/new_site/finans/fin31.docx, http://www.gks.ru/free_doc/new_site/population/trud/trud1_15-72.xls, http://www.gks.ru/free_doc/doc_2018/year/prl_year18-rus.xls, http://www.gks.ru/bgd/free/B04_03/lsWWW.exe/Stg/04/21.htm

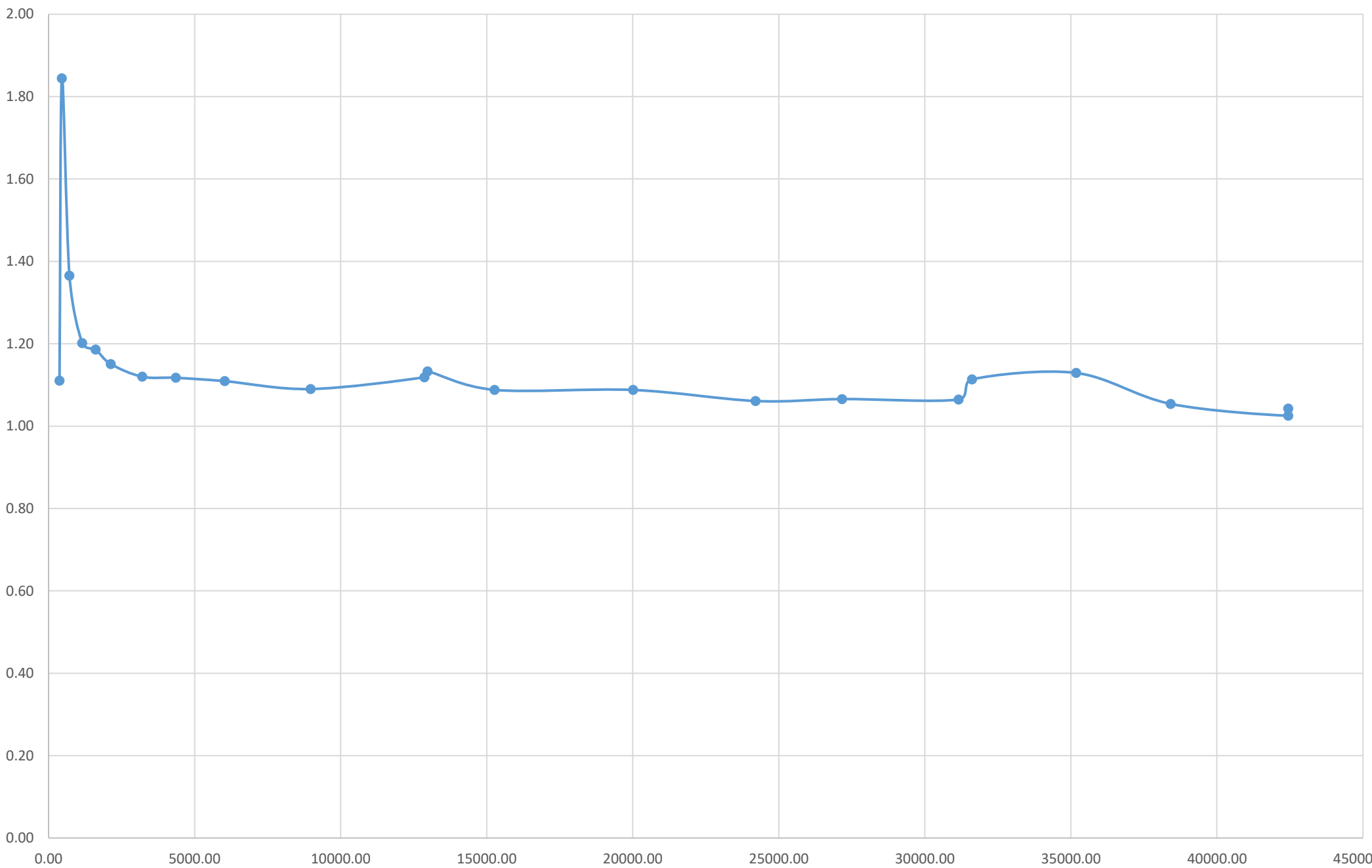
Зависимость инфляции от денежной массы (1992-1997)



Денежная масса



Зависимость инфляции от денежной массы (1998-2017)



Уровень безработицы и ИПЦ

