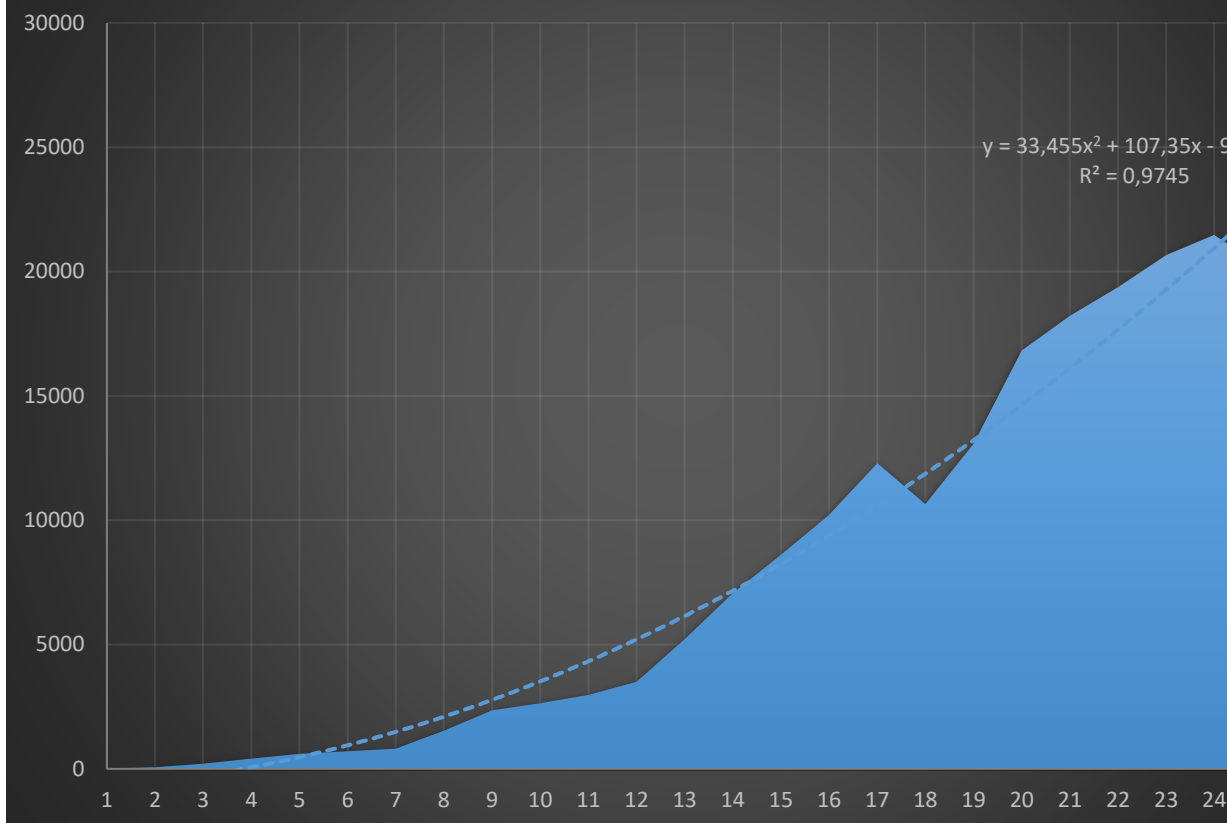
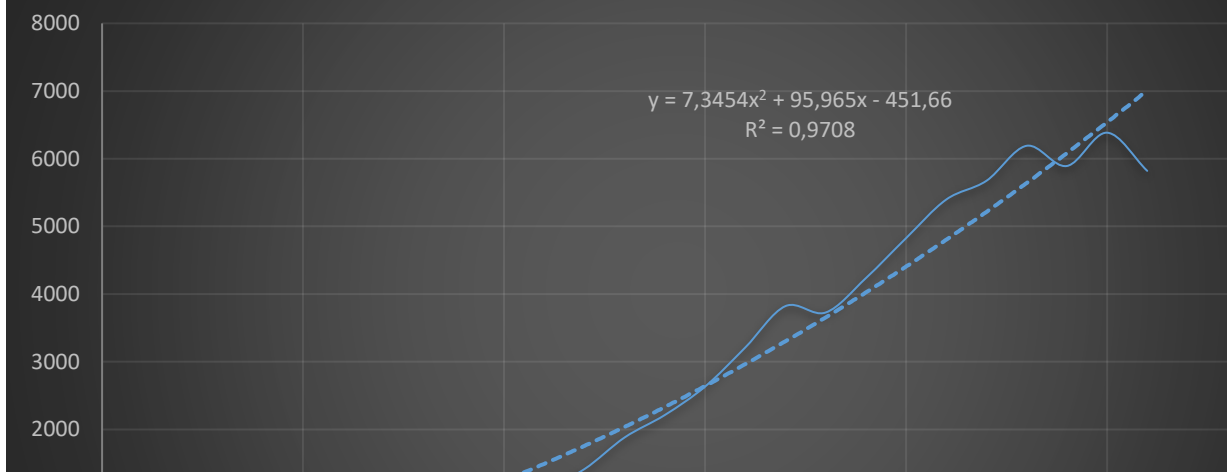


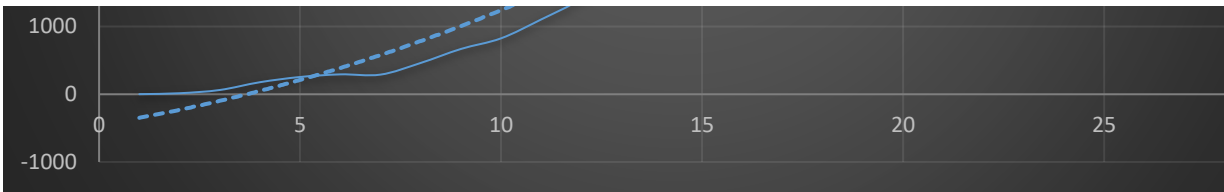
	1992	1993	1994	1995
Период	1	2	3	4
Промышленно-производственная отрасль	6,9252586	62,300276	212,25429	409,53718
Отрасль сельского хозяйства	1,434869	14,518229	41,200449	109,20699
Жилищно-строительная отрасль	1,6495497	20,307133	83,154285	214,91322
Отрасль транспорта и связи	1,4648979	15,384948	62,891366	178,0655
Отрасль торговли и обслуживания	6,0400698	38,908982	130,80167	347,30045
Финансовая отрасль	0,1333484	2,6455768	2,2866411	9,1511995
Отрасль социального регулирования	1,3575066	17,444354	78,125802	160,34756
Валовой внутренний продукт в рыночных ценах	19,0055	171,5095	610,7145	1428,522

Промышленно-производственная отрасль

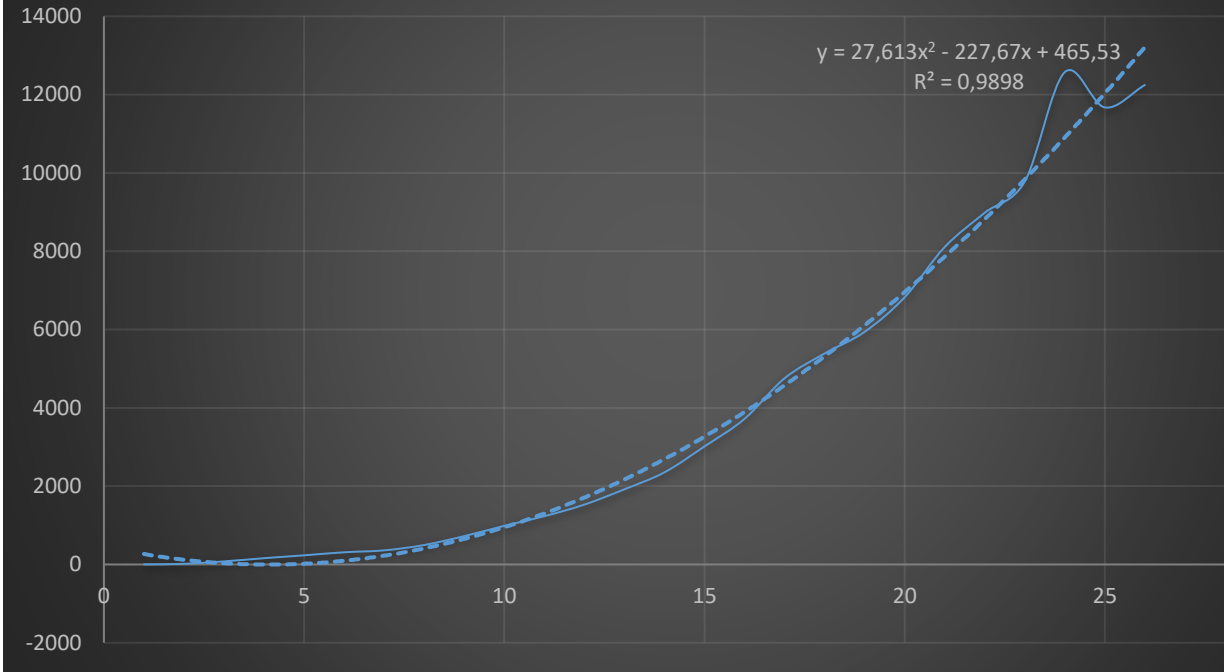


Отрасль транспорта и связи



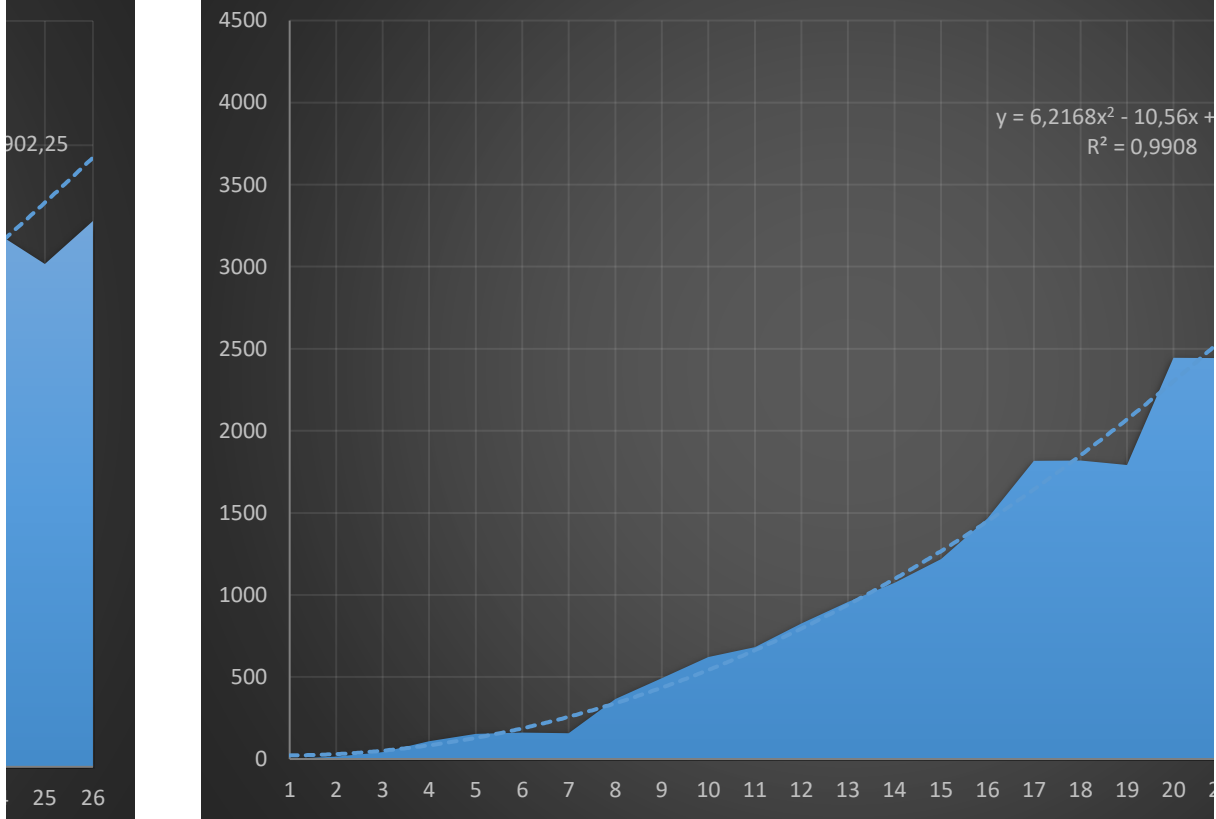


Отрасль социального регулирования

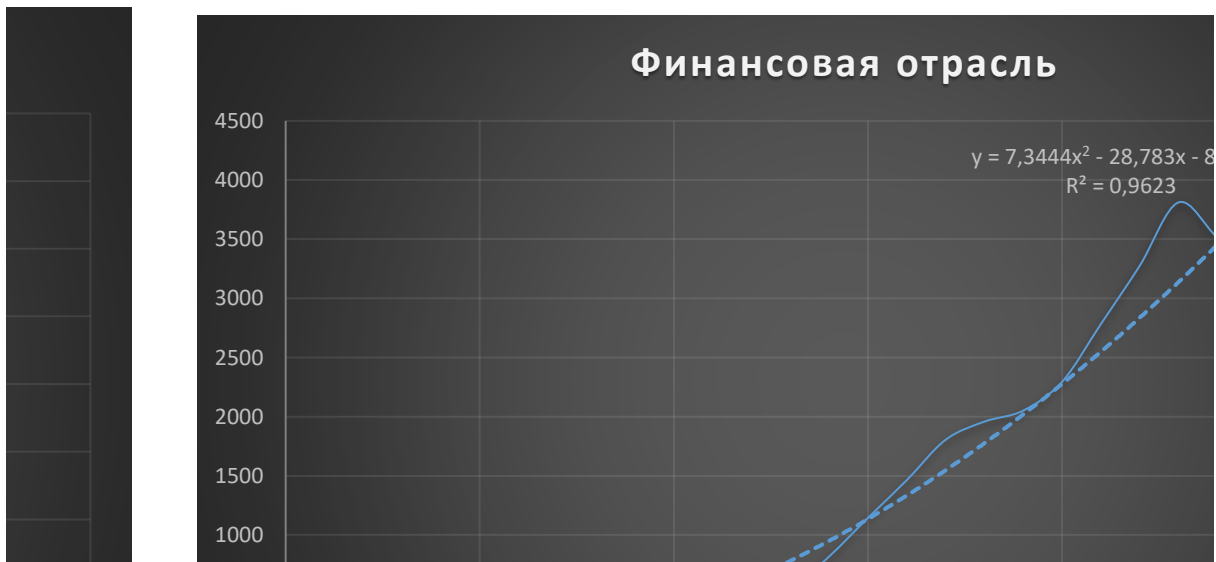


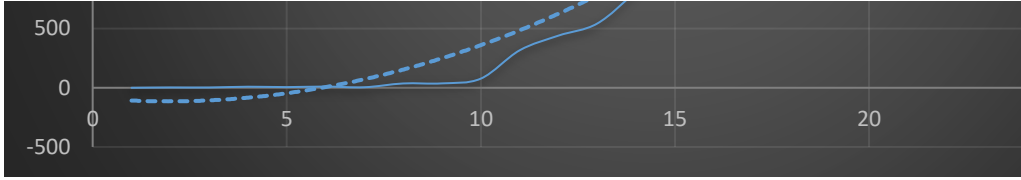
1996	1997	1998	1999	2000	2001	2002	2003	2004
5	6	7	8	9	10	11	12	13
611,35433	711,49494	809,35687	1527,2194	2351,9638	2635,001	2976,7616	3502,8104	5215,0729
153,15625	160,67779	156,99224	366,76371	492,61729	620,96592	681,38903	826,20526	956,9579
288,31256	340,44415	376,90815	601,92607	906,3262	1278,4792	1733,2168	2216,3207	2584,1929
255,41282	293,9229	290,42218	462,7044	669,28648	826,63838	1106,2889	1414,2661	1882,1205
460,13638	514,47059	631,09106	1331,1383	2124,4559	2517,759	2783,734	3278,6093	3925,8195
5,7219765	10,310095	4,4275025	36,445566	37,205615	77,540663	316,85307	441,05504	543,33591
233,73079	311,19354	360,42498	497,03606	723,79111	987,23785	1232,2917	1528,9669	1919,6913
2007,825	2342,514	2629,623	4823,234	7305,646	8943,622	10830,54	13208,23	17027,19

Отрасль сельского хозяйства

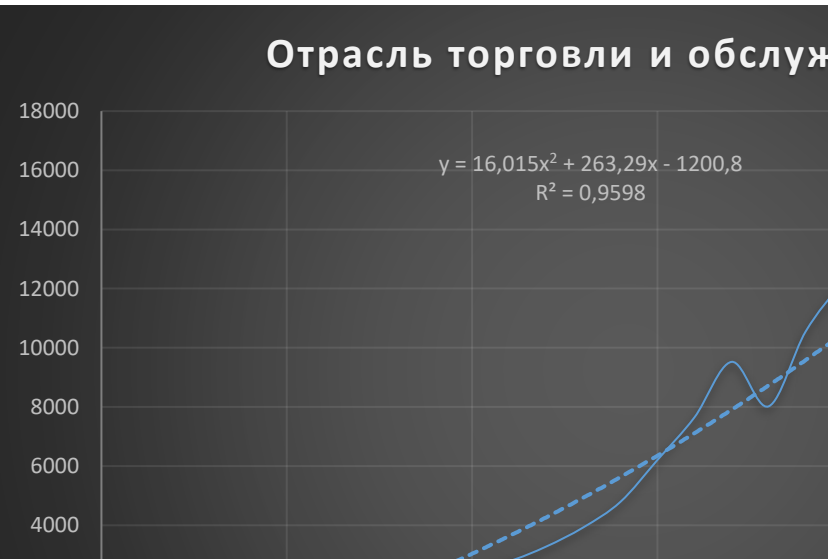
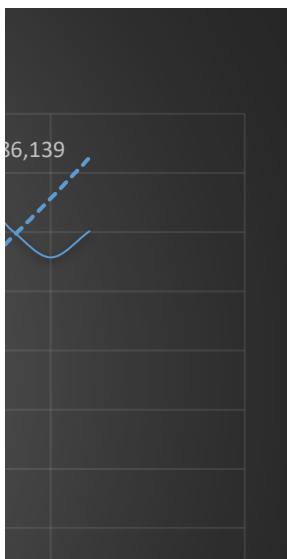
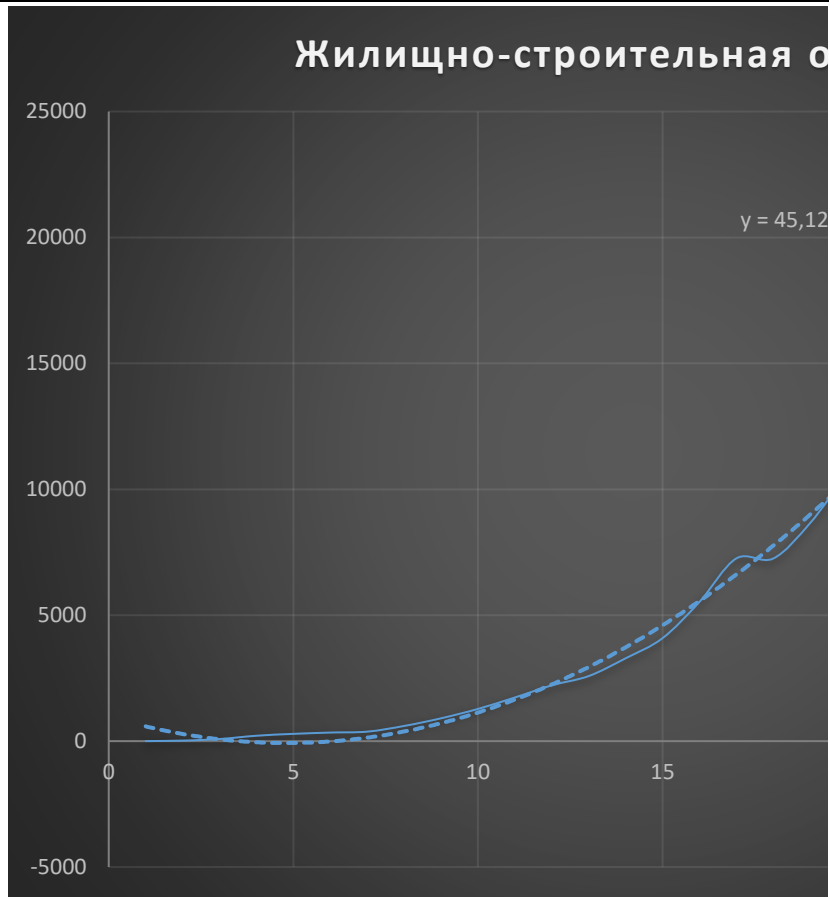



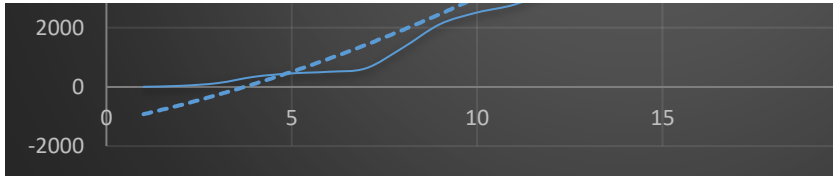
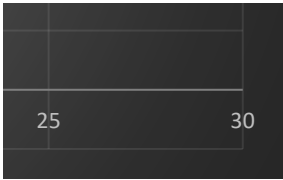
Финансовая отрасль





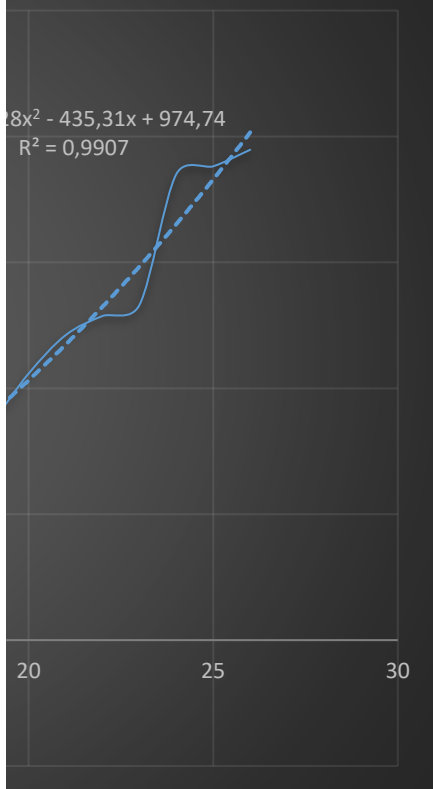
2005	2006	2007	2008	2009	2010	2011	2012	2013
14	15	16	17	18	19	20	21	22
7073,2527	8613,0921	10209,227	12298,255	10644,308	13074,34	16820,963	18220,569	19380,747
1073,2649	1217,5728	1466,4787	1817,6153	1818,1909	1790,9371	2445,3417	2443,1163	2636,7897
3289,4017	4087,877	5528,7877	7255,9914	7251,936	8661,8241	10587,216	12109,257	12870,827
2213,7712	2632,9849	3210,8804	3822,6616	3727,5972	4235,8403	4825,9339	5396,9658	5674,0397
4788,1004	6205,7053	7649,172	9523,1677	8018,2364	10553,373	12168,006	13158,654	13935,973
818,23175	1144,7198	1463,4079	1804,2274	1958,2404	2051,1607	2294,2607	2782,275	3274,2974
2353,7428	3015,2496	3719,5594	4754,9309	5388,7096	5941,0665	6825,5058	8107,7185	8982,7909
21609,77	26917,2	33247,51	41276,85	38807,22	46308,54	55967,23	62218,56	66755,47



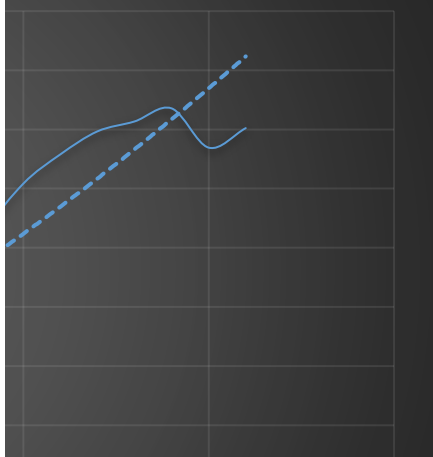


2014	2015	2016	2017	2018	2019	2020	2021	2022
23	24	25	26	27	28	29	30	31
20659,271	21470,6123	20226	21954	22169,669	23534,738	24910,009	26293,11	27678,014
2956,4915	3739,7585	3604	3936	3489,9203	3699,0072	3909,1872	4119,9906	4333,3799
13305,782	18504,4015	18816	19471	16433,414	17555,13	18699,347	19863,151	21045,513
6191,408	5892,46639	6385	5821	6568,6712	6956,383	7344,3216	7731,9652	8121,9558
14270,384	14713,0823	13385	14045	15565,218	16478,811	17392,165	18302,2	19211,556
3810,7234	3516,38191	3287	3508	3565,3819	3807,4518	4054,0697	4303,4766	4554,444
9781,7407	12575,8419	11674	12247	10969,057	11702,08	12448,021	13206,092	13973,69
70975,8	80412,545	85880,6	92037,2	92747,08	94788,8	99812,32	104875,2	109973,8

отрасль



кивания



20	25	30

2023	2024
32	32
29054,442	30401,409
4546,3621	4754,1721
22234,731	23419,793
8508,8804	8886,0353
20104,796	20967,05
4804,0865	5050,5427
14745,279	15515,418
115053,8	120049,6