

| Года | 1992 | 1993 | 1994 |
|-------------------------------|-----------------|-----------------|-----------------|
| Промышленность | 6,925259 | 62,30027564 | 212,2542907 |
| Сельское хозяйство | 1,434869 | 14,51822939 | 41,2004486 |
| Строительство | 1,64955 | 20,30713321 | 83,1542854 |
| Транспорт | 1,464898 | 15,38494832 | 62,89136589 |
| Наука и гостичное торговля | 6,04007 | 38,90898235 | 130,8016665 |
| Финансовая деятельность | 0,133348 | 2,645576771 | 2,28664112 |
| Социальные обеспечение | 1,357507 | 17,44435432 | 78,12580174 |
| ВВП реальный | 43 000,0 | 39 403,0 | 34 403,0 |
| Период | 1 | 2 | 3 |

| | | |
|-----------------------------|--------------------|-------------|
| Отрасли экономики РФ | к (Тренд) | 1,4 |
| Промышленность | Эксп.ср. 1 порядка | 18050,09000 |
| | Эксп.ср. 2 порядка | 25269,56599 |

| | | |
|--------------------|--------------------|-------------|
| Сельское хозяйство | Эксп.ср. 1 порядка | 2818,958419 |
| | Эксп.ср. 2 порядка | 3132,176022 |

| | | |
|---------------|--------------------|-------------|
| Строительство | Эксп.ср. 1 порядка | 13508,69374 |
| | Эксп.ср. 2 порядка | 51333,03619 |

| | | |
|-----------|--------------------|-------------|
| Транспорт | Эксп.ср. 1 порядка | 5350,027905 |
| | Эксп.ср. 2 порядка | 31752,2 |

| | | |
|-------------------------------|--------------------|-------------|
| Наука и гостичное торговля | Эксп.ср. 1 порядка | 12694,18972 |
| | Эксп.ср. 2 порядка | 48237,9 |

| | | |
|----------------------------|--------------------|-------------|
| Финансовая деятельность | Эксп.ср. 1 порядка | 2942,482188 |
| | Эксп.ср. 2 порядка | 11181,4 |

| | | |
|---------------------------|--------------------|-------------|
| Социальные обеспечение | Эксп.ср. 1 порядка | 9058,263776 |
| | Эксп.ср. 2 порядка | 34421,40235 |

| Года | 2018 | 2019 | 2020 |
|-------------------------------|-----------------|-----------------|-----------------|
| Промышленность | 24728,53 | 25087,09251 | 25803,52259 |
| Сельское хозяйство | 2572,327 | 2141,801097 | 4036,720301 |
| Строительство | 19571,18 | 20863,73084 | 35859,42327 |
| Транспорт | 6264,371 | 6323,45497 | 5046,276347 |
| Наука и гостичное торговля | 16612,58 | 9058,940447 | 1256,623769 |
| Финансовая деятельность | 3717,192 | 3791,924727 | 3813,77239 |
| Социальные обеспечение | 16556,96 | 18152,71039 | 20766,87066 |
| ВВП реальный | 66 683,8 | 68 335,7 | 68 988,0 |

| 1995 | 1996 | 1997 | 1998 | 1999 |
|-------------|-------------|-------------|------------|-------------|
| 409,5371799 | 611,3543303 | 711,4949378 | 809,356875 | 1527,219404 |
| 109,2069918 | 153,1562505 | 160,6777857 | 156,99224 | 366,7637063 |
| 214,913219 | 288,3125627 | 340,4441516 | 376,908154 | 601,9260694 |
| 178,0655031 | 255,4128176 | 293,9228995 | 290,422183 | 462,704396 |
| 347,3004495 | 460,1363758 | 514,4705902 | 631,091063 | 1331,1383 |
| 9,15119953 | 5,721976525 | 10,31009452 | 4,42750247 | 36,44556636 |
| 160,3475572 | 233,7307866 | 311,1935407 | 360,424984 | 497,0360582 |
| 32 977,0 | 31 079,0 | 32 235,0 | 30 527,0 | 32 480,0 |
| 4 | 5 | 6 | 7 | 8 |

| 2009 | 2010 | 2011 | 2012 | 2013 |
|---------|---------|---------|---------|---------|
| 14901,5 | 18303,5 | 23548,8 | 25508,2 | 27132,5 |
| 10754,2 | 21323,2 | 24439,0 | 25935,9 | 27611,1 |

| | | | | |
|--------|--------|--------|--------|--------|
| 1417,9 | 1379,7 | 2295,9 | 2292,8 | 2563,9 |
| 732,2 | 1638,8 | 2558,8 | 2186,4 | 2714,9 |

| | | | | |
|---------|---------|---------|---------|---------|
| 42573,6 | 44547,4 | 47243,0 | 49373,8 | 50440,0 |
| 39069,8 | 41833,2 | 45606,9 | 48590,1 | 50082,8 |

| | | | | |
|---------|---------|---------|---------|---------|
| 22992,8 | 24966,6 | 27662,2 | 29793,0 | 30859,2 |
| 19489,0 | 27157,7 | 27864,0 | 30564,7 | 30977,1 |

| | | | | |
|---------|---------|---------|---------|---------|
| 41691,6 | 45240,8 | 47501,3 | 48888,2 | 49976,4 |
| 39073,1 | 47707,9 | 47418,6 | 49476,0 | 50176,6 |

| | | | | |
|--------|---------|---------|---------|---------|
| 9803,5 | 9933,6 | 10273,9 | 10957,1 | 11646,0 |
| 9252,3 | 10206,1 | 10301,1 | 11219,6 | 11816,5 |

| | | | | |
|---------|---------|---------|---------|---------|
| 29284,0 | 30057,3 | 31295,5 | 33090,6 | 34315,7 |
| 27229,1 | 31188,6 | 31338,3 | 33791,6 | 34525,4 |

| 2021 | 2022 | 2023 | 2024 |
|-----------------|-----------------|-----------------|-----------------|
| 27158,09131 | 30251,22749 | 32941,33663 | 32251,186 |
| 3100,653679 | 2634,124079 | 2304,054194 | 3723,62622 |
| 34689,11745 | 36949,61545 | 37030,66762 | 41356,9778 |
| 5211,457613 | 5373,59264 | 4918,545686 | 9538,61329 |
| 1039,811053 | 1364,410956 | 1278,211091 | 1292,1301 |
| 3820,828474 | 3822,994586 | 3823,676758 | 3823,88883 |
| 21775,04641 | 21930,47207 | 22053,55302 | 25792,4502 |
| 69 139,3 | 70 570,0 | 74 535,7 | 77 486,1 |

| 2000 | 2001 | 2002 | 2003 | 2004 |
|-------------|-------------|------------|-------------|-------------|
| 2351,963762 | 2635,001023 | 2976,76159 | 3502,810388 | 5215,07288 |
| 492,6172861 | 620,9659172 | 681,389025 | 826,2052559 | 956,9579024 |
| 906,3261954 | 1278,479236 | 1733,21681 | 2216,320718 | 2584,192855 |
| 669,2864757 | 826,638379 | 1106,28892 | 1414,266139 | 1882,120494 |
| 2124,455857 | 2517,759034 | 2783,73398 | 3278,609289 | 3925,819469 |
| 37,20561523 | 77,54066333 | 316,85307 | 441,0550404 | 543,3359104 |
| 723,7911087 | 987,2378474 | 1232,29165 | 1528,966949 | 1919,69135 |
| 35 729,0 | 37 548,0 | 39 329,0 | 42 198,0 | 45 226,0 |
| 9 | 10 | 11 | 12 | 13 |

Метод

| 2014 | 2015 | 2016 | 2017 | 2018 |
|---------|---------|---------|---------|---------|
| 28922,4 | 30058,3 | 28315,8 | 30735,0 | 34619,4 |
| 29446,9 | 30302,8 | 27521,0 | 32020,6 | 35658,9 |

| | | | | |
|--------|--------|--------|--------|--------|
| 3011,5 | 4108,1 | 3918,0 | 7201,8 | 8766,2 |
| 3130,1 | 4499,3 | 3685,5 | 8608,3 | 8829,4 |

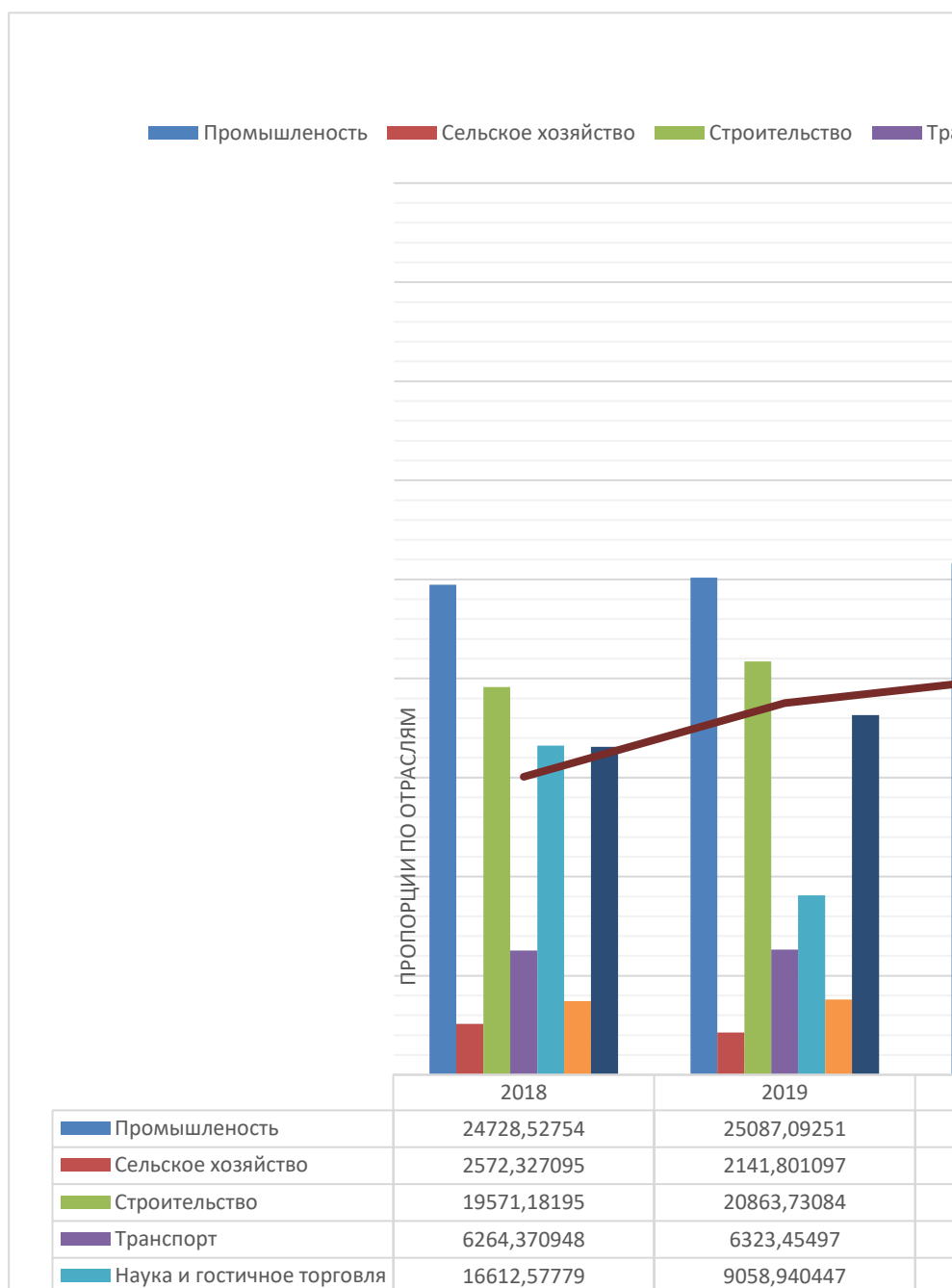
| | | | | |
|---------|---------|---------|---------|---------|
| 51049,0 | 58327,0 | 58763,3 | 59680,3 | 59820,5 |
| 50935,3 | 61124,6 | 61735,4 | 58858,2 | 60205,4 |




| | | | | |
|---------|---------|---------|---------|---------|
| 31468,2 | 38746,2 | 39182,5 | 40099,5 | 11980,1 |
| 31664,6 | 41578,9 | 38223,9 | 40849,7 | 432,3 |

| | | | | |
|---------|---------|---------|---------|---------|
| 50444,6 | 51064,4 | 49205,1 | 50129,1 | 53723,7 |
| 50551,8 | 51269,4 | 48379,3 | 50829,0 | 54881,5 |

| | | | | |
|---------|---------|---------|---------|---------|
| 12397,0 | 11984,9 | 11663,8 | 11973,2 | 12266,0 |
| 12629,1 | 11727,2 | 11638,4 | 12107,1 | 12329,6 |

| | | | | |
|---------|---------|---------|---------|---------|
| 35434,3 | 39346,0 | 38083,4 | 38885,6 | 44919,6 |
| 35797,8 | 40765,3 | 37010,7 | 39635,6 | 47033,2 |



| | | | |
|---|-------------|-------------|--|
|  Финансовая деятельность | 3717,192488 | 3791,924727 | |
|  Социальное обеспечение | 16556,95904 | 18152,71039 | |
|  ВВП реальный | 66 683,8 | 68 335,7 | |

| Отрасли экономики РФ | | | | | |
|----------------------|------------|-----------|-----------|-------------|-------------|
| 2005 | 2006 | 2007 | 2008 | 2009 | 2010 |
| 7073,252692 | 8613,09206 | 10209,227 | 12298,255 | 10644,30805 | 13074,33988 |
| 1073,264872 | 1217,57279 | 1466,4787 | 1817,6153 | 1818,190931 | 1790,937146 |
| 3289,401741 | 4087,87699 | 5528,7877 | 7255,9914 | 7251,936 | 8661,824053 |
| 2213,771247 | 2632,98488 | 3210,8804 | 3822,6616 | 3727,59718 | 4235,840296 |
| 4788,10043 | 6205,70525 | 7649,172 | 9523,1677 | 8018,236449 | 10553,3726 |
| 818,2317469 | 1144,71979 | 1463,4079 | 1804,2274 | 1958,240409 | 2051,160733 |
| 2353,742761 | 3015,24961 | 3719,5594 | 4754,9309 | 5388,709553 | 5941,066482 |
| 48 011,0 | 52 033,0 | 56 474,0 | 59 438,0 | 54 789,0 | 57 257,0 |
| 14 | 15 | 16 | 17 | 18 | 19 |

прогнозирования:экстрополяция (первого и второго порядка)

| 2019 | 2020 | 2021 | 2022 | 2023 | 2024 |
|---------|---------|---------|---------|---------|---------|
| 35121,4 | 36124,4 | 38020,8 | 42351,2 | 46117,3 | 45151,1 |
| 34906,4 | 36611,6 | 38584,4 | 43857,8 | 47021,1 | 44403,1 |

| | | | | | |
|--------|---------|---------|---------|--------|---------|
| 8296,2 | 10501,1 | 11222,0 | 10361,8 | 9260,0 | 10577,7 |
| 8082,9 | 11468,4 | 11123,4 | 10057,2 | 8941,1 | 11232,4 |

| | | | | | |
|---------|---------|---------|---------|---------|---------|
| 61630,1 | 82624,1 | 80985,6 | 84150,3 | 84263,8 | 90320,6 |
| 62199,9 | 90793,7 | 77062,4 | 86985,5 | 83175,1 | 93178,8 |

| | | | | | |
|---------|---------|---------|---------|---------|---------|
| 12062,9 | 10274,8 | 10506,1 | 10733,0 | 10096,0 | 16564,1 |
| 16715,1 | 7698,7 | 11629,0 | 10374,7 | 9984,5 | 19195,9 |

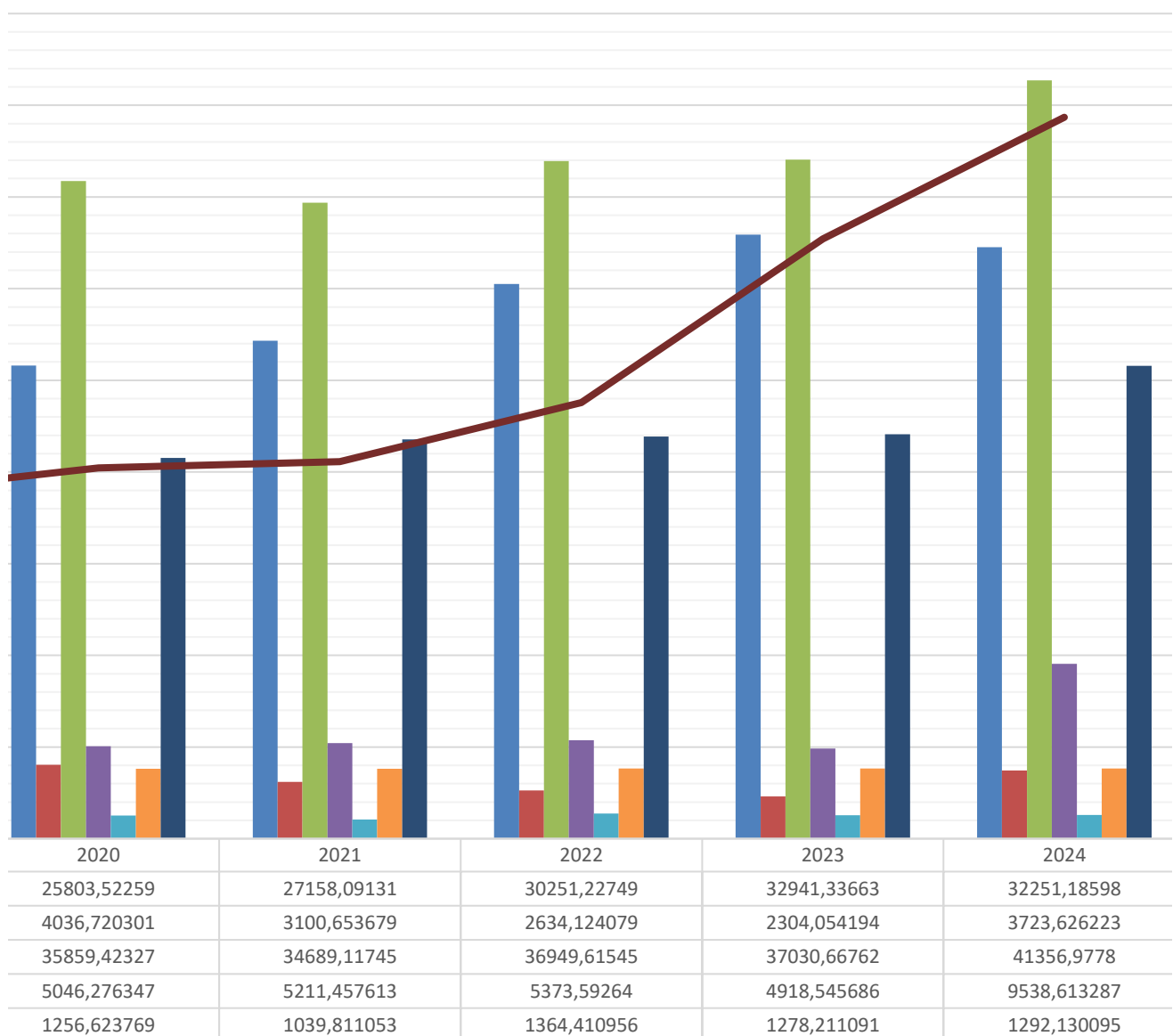
| | | | | | |
|---------|---------|---------|---------|---------|---------|
| 43148,6 | 32225,3 | 31921,8 | 32376,2 | 32255,6 | 32275,0 |
| 38455,4 | 29733,3 | 32797,2 | 32207,8 | 32274,6 | 32275,2 |

| | | | | | |
|---------|---------|---------|---------|---------|---------|
| 12370,7 | 12401,2 | 12411,1 | 12414,1 | 12415,1 | 12415,4 |
| 12387,1 | 12406,9 | 12412,8 | 12414,7 | 12415,3 | 12415,5 |

| | | | | | |
|---------|---------|---------|---------|---------|---------|
| 47153,6 | 50813,5 | 52224,9 | 52442,5 | 52614,8 | 57849,3 |
| 47201,8 | 52258,1 | 52211,6 | 52534,8 | 52646,8 | 59930,3 |

Прогноз 2018-2024

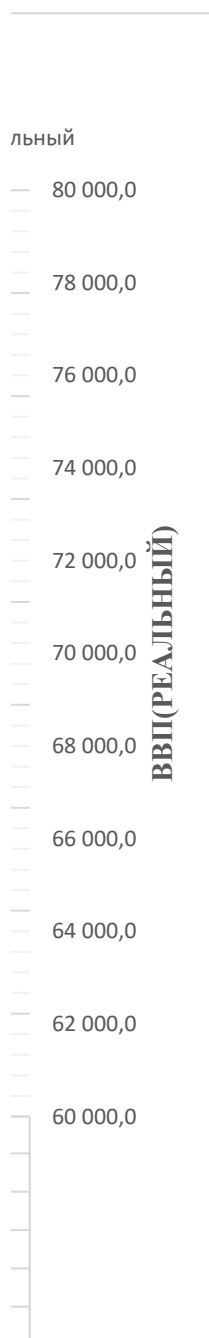
Транспорт
Наука и гостичное торговля
Финансовая деятельность
Социальные обеспечение
ВВП реал



| | | | | |
|-------------|-------------|-------------|-------------|-------------|
| 3813,77239 | 3820,828474 | 3822,994586 | 3823,676758 | 3823,888831 |
| 20766,87066 | 21775,04641 | 21930,47207 | 22053,55302 | 25792,45018 |
| 68 988,0 | 69 139,3 | 70 570,0 | 74 535,7 | 77 486,1 |

| 2011 | 2012 | 2013 | 2014 | 2015 |
|-------------|-------------|-------------|------------|-------------|
| 16820,96348 | 18220,56854 | 19380,74682 | 20659,2709 | 21470,61229 |
| 2445,341691 | 2443,116314 | 2636,789686 | 2956,49151 | 3739,758499 |
| 10587,21568 | 12109,25707 | 12870,82748 | 13305,7819 | 18504,40148 |
| 4825,93386 | 5396,965754 | 5674,039701 | 6191,40797 | 5892,466385 |
| 12168,00551 | 13158,65404 | 13935,97298 | 14270,3836 | 14713,08228 |
| 2294,260716 | 2782,27503 | 3274,297442 | 3810,72345 | 3516,381911 |
| 6825,505825 | 8107,718548 | 8982,790901 | 9781,74074 | 12575,84194 |
| 60 283,0 | 62 486,0 | 63 602,0 | 64 072,0 | 62 026,0 |
| 20 | 21 | 22 | 23 | 24 |

1,28888889



| 2016 | 2017 | 2018 | 2019 | 2020 |
|----------|----------|---------|---------|---------|
| 20226 | 21954 | 24729 | 25087,1 | 25803,5 |
| 3604 | 3936 | 2572,3 | 2141,8 | 4036,7 |
| 18816 | 19471 | 19571,2 | 20863,7 | 35859,4 |
| 6385 | 5821 | 6264,4 | 6323,5 | 5046,3 |
| 13385 | 14045 | 16612,6 | 9058,9 | 1256,6 |
| 3287 | 3508 | 3717,2 | 3791,9 | 3813,8 |
| 11674 | 12247 | 16557,0 | 18152,7 | 20766,9 |
| 62 012,0 | 65 112,6 | 66683,8 | 68335,7 | 68988,0 |
| 25 | 26 | 27 | 28 | 29 |

| 2021 | 2022 | 2023 | 2024 |
|---------|---------|---------|---------|
| 27158,1 | 30251,2 | 32941,3 | 32251,2 |
| 3100,7 | 2634,1 | 2304,1 | 3723,6 |
| 34689,1 | 36949,6 | 37030,7 | 41357,0 |
| 5211,5 | 5373,6 | 4918,5 | 9538,6 |
| 1039,8 | 1364,4 | 1278,2 | 1292,1 |
| 3820,8 | 3823,0 | 3823,7 | 3823,9 |
| 21775,0 | 21930,5 | 22053,6 | 25792,5 |
| 69139,3 | 70570,0 | 74535,7 | 77486,1 |
| 30 | 31 | 32 | 33 |