Анализ экономики Армении

Общая характеристика Армении

- **Армения** — горная страна, расположенная в сейсмоопасной зоне. Практически вся территория страны лежит выше 1000 м над уровнем моря. Армения занимает северо-восточную часть Армянского нагорья с вулканическими плато и межгорными котловинами (Араратская равнина). Высшая точка страны г. Арагац, 4090 м. Па северо-востоке и востоке нагорье окаймлено хребтами Малого Кавказа. Широко проявляется вертикальная поясность со сменой ландшафтов от полупустынь с субтропическим континентальным климатом до альпийских лугов. Реки порожисты, бурны, несудоходны, используются для орошения и как источник энергии. Главная река — Аракс с притоком Раздан.
- **Общая площадь Армении:** 29,74 тыс. км^2
- **Население Армении:** 3,1 млн чел.
- **Столица Армении**: Ереван — 1,09 млн чел.
- **Административно-территориальное деление Армении**: 11 провинций
- **Денежная единица Армении**: драм
- **Продолжительность жизни в Армении :**
- мужчин — 70,3 года; женщин — 76,2 года

Природные ресурсы Армении

Армения располагает значительными промышленными запасами медно-молибденовой руды и несколькими десятками уже разведанных месторождении этих ценных металлов. Крупнейшие из них — Агарак, Тех у т. Личк, Дастикерт и Каджаран. Из медноколчеданных месторождений наиболее значительны Кафап. Шаумян, Алаверди, Шамлуг. Общие запасы меди в стране оценивают примерно в 6,5 млн т при среднем ее содержании в руде в 0,29%. В этих же рудах содержится в промышленных концентрациях рений.

В стране есть промышленные запасы серебра и золота в нескольких месторождениях. Кроме этого, имеются полиметаллические руды в Ахтале и слабо изученные месторождения цинка и свинца, в рудах которых совместно с ними присутствуют редкие и разноцветные металлы.

Армения богата неметаллическими полезными ископаемыми. Это каменная соль, гипс, керамическое и фарфорофаянцовое сырье и огнеупорные глины, перлиты, диатомиты, природные цеолиты, цветные и полудрагоценные камни (агаты, обсидиан, оникс, яшма, горный хрусталь, аметист, окаменелое дерево, туфы и многое другое). Особо богата страна запасами пемзы (от 500 млн м3 до 1 млрд м3), по которым она занимает ведущее место в мире. При этом очень высока степень обеспеченности добычи (по 2500 лет). Запасы бентонитовых глин оценивают в 500 млн т, природных цеолитов — около 1 млрд т, диатомитов — около 500 млн м3, перлитов — около 1 млрд м3.

В последние годы разведаны новые месторождения самоцветов — бирюзы, нефритоида, севанского жада. Эти месторождения могут иметь большое экономическое значение, так как в Армении хорошо развита ювелирная промышленность.

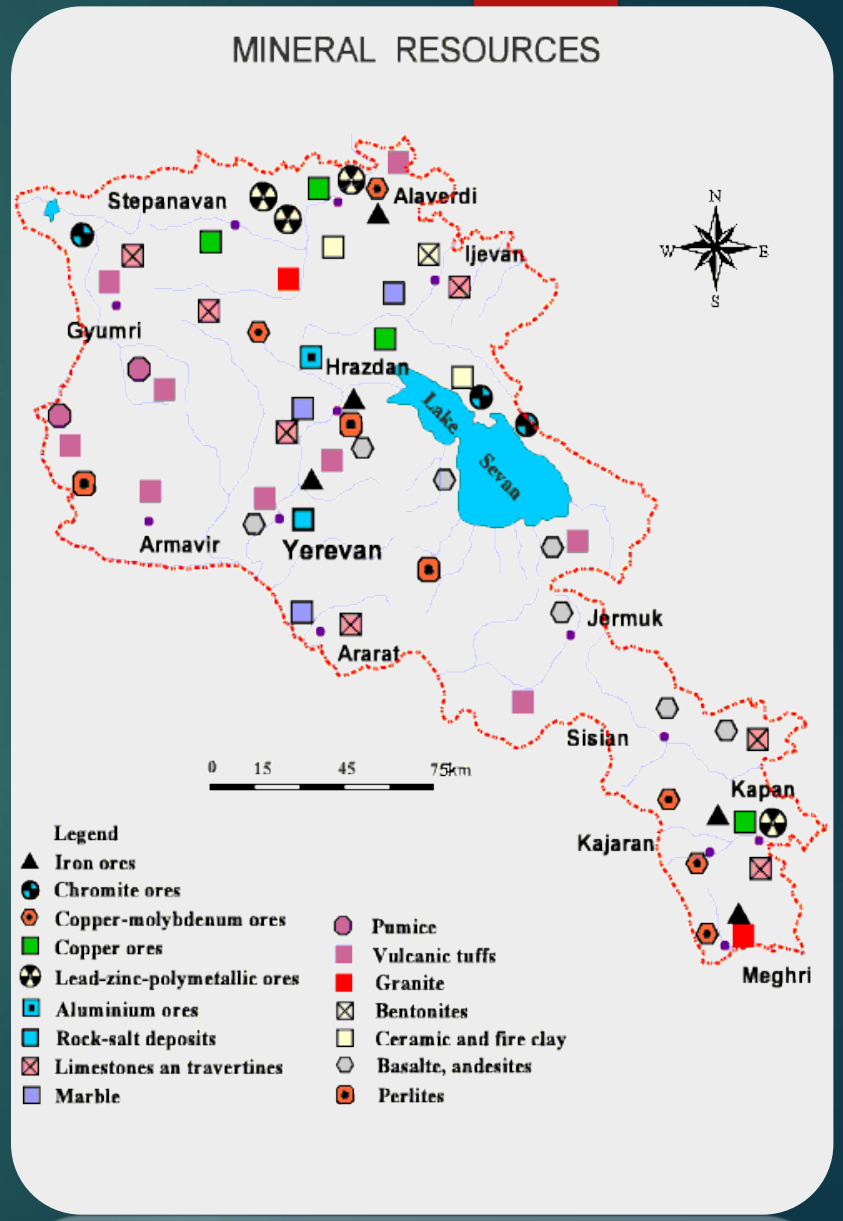

Перспективы развития экономики Армении

Доктор экономических наук, основатель и директор "Центра исследований постиндустриального общества" Владислав Иноземцев представил на страницах The armenian interest свое видение развития экономики Армении.

По версии ученого, Армения на протяжении своей постсоветской истории должна была превратиться в индустриальную точку роста на Кавказе, "заманивая" европейские компании, в первую очередь, низкими издержками и налоговыми льготами. Учитывая армянскую диаспору в ЕС и США, подобная политика могла увенчаться успехом.

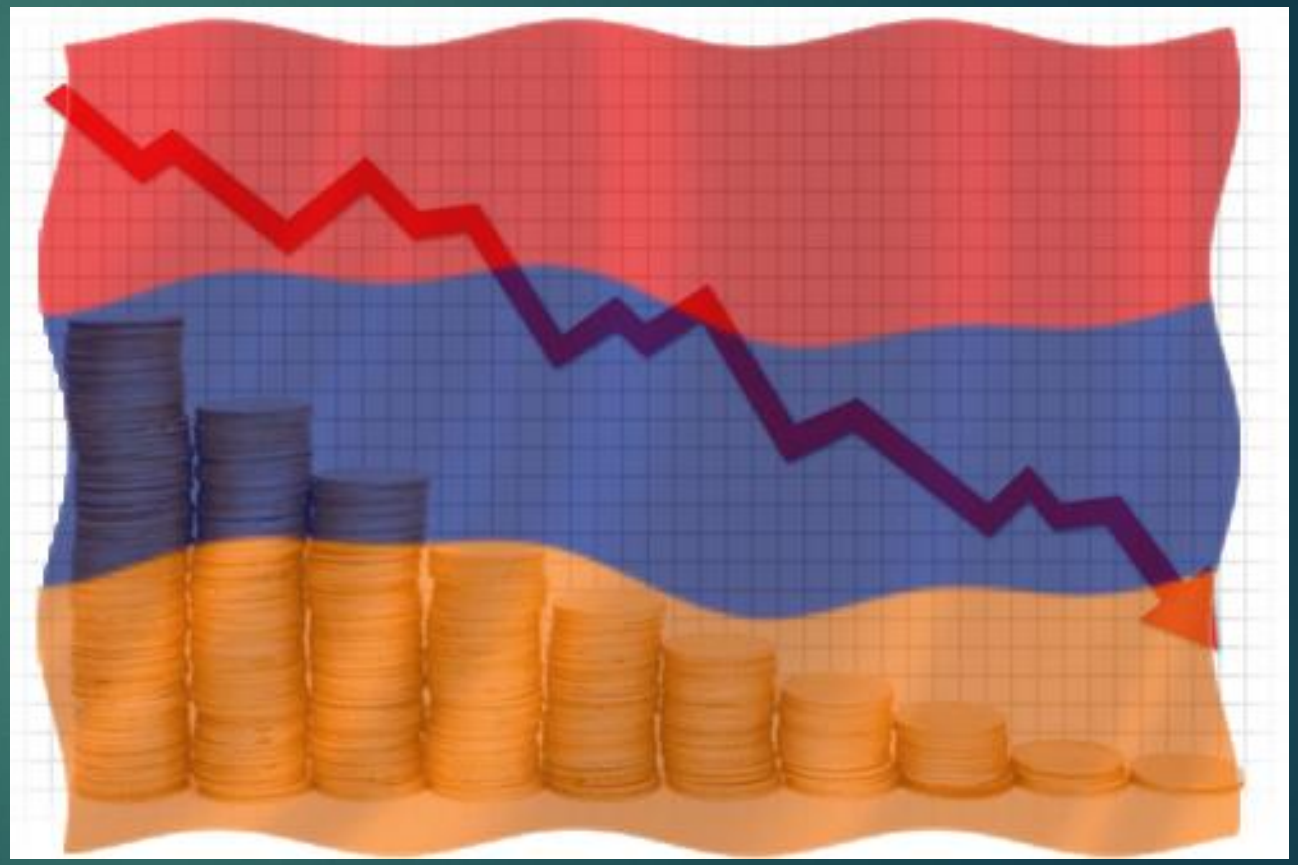

Темпы роста ВВП

год	Значение в %
2008	6.9
2009	-14.2
2010	2.1
2011	4.7
2012	7.1
2013	3.5
2014	3.6
2015	3.0
2016	3.2

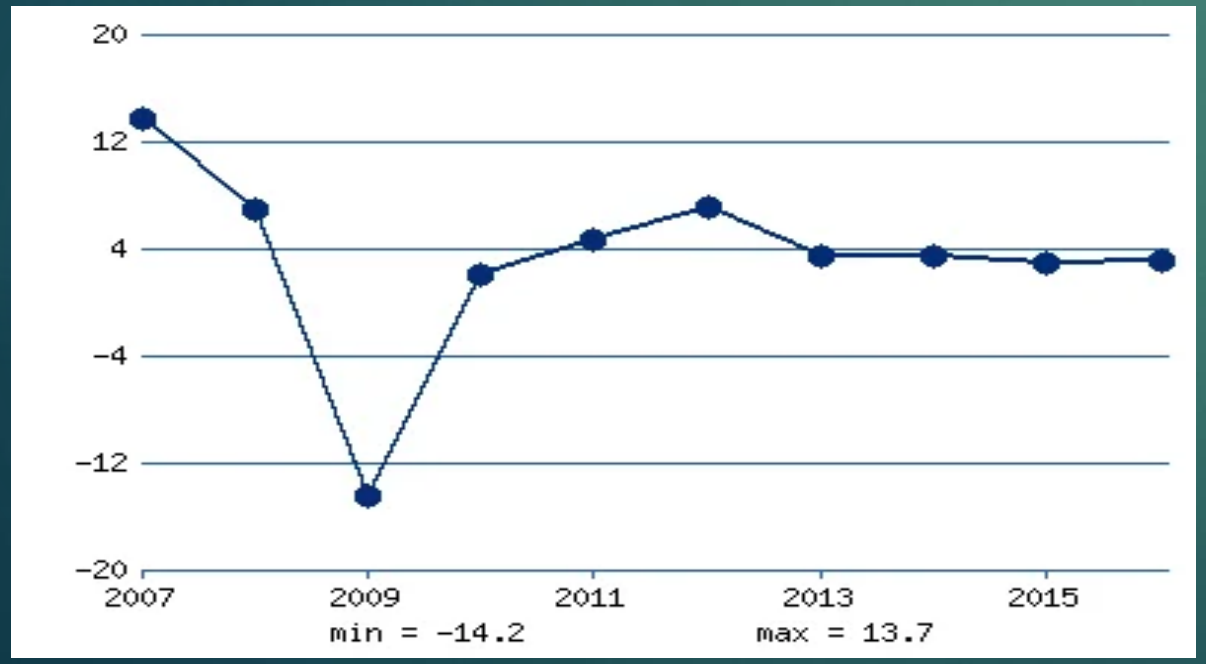

В 2018 году темпы роста остаются высокими, что способствует устойчивому внешнему и внутреннему спросу и повышенным ценам на медь. Инвестиции способствовали росту, хотя в основном из-за накопления запасов, которые, скорее всего, отражают изменения в горнодобывающем секторе, а не более общий сбор инвестиций.

Частное потребление выиграло от роста заработной платы, снижения уровня безработицы и роста денежных переводов. Что касается производства, рост был обусловлен увеличением объема услуг на 10% (год) и ростом на 8% в промышленности, что на четверть приходится на восстановление сектора строительства.

Инфляция составила 2,4% по состоянию на июль 2018 года, ниже целевого диапазона инфляции ЦБ (4 +/- 1,5%), при этом цены на продовольствие и транспорт демонстрировали наибольший прирост на 2 и 9% соответственно. Доходы выросли в первой половине 2018 года, частично из-за активизации усилий по борьбе с уклонением от налогов.

Дефицит текущего счета расширился, поскольку высокие показатели экспорта и денежных переводов были более чем компенсированы увеличением импорта. Экспорт товаров увеличился на 20%, что отражает более сильный внешний спрос и более высокие цены на металлы. Увеличились доходы от туризма, так как количество прибытий увеличилось на 10%.

Уровень безработицы Армении, %

По новым прогнозам МВФ безработица в Армении ожидается в 2018 г на уровне 18,9% со снижением в 2019 г до 18,6%. Такой прогноз приводится в октябрьском докладе МВФ «Перспективы развития мировой экономики».

Сократилось также количество официально зарегистрированных безработных, по данным на конец сентября, их число составило 66,700 человек, что на 10% меньше, чем в прошлом году. При этом Госагенство занятости помогло устроиться на работу 3,5 тысячам человек, что на 1,5 тысячи больше, чем в прошлом году



Товарооборот России и Армении

1. Сводная информация:

Товарооборот России и Армении за период Октябрь, 2016 - Октябрь, 2017 составил $1.77 млрд.

Основной товарооборот пришёлся на «Скрытый раздел» (21%), «Пищевые продукты, напитки, табак» (20%).

В структуре товарооборота по странам на первом месте Китай (15%), на втором месте Германия (9%). Армения для России является партнёром №49 с долей 0.3%.

2. Общие итоги по месяцам

Период	Сумма
Октябрь, 2016	$130 млн
Ноябрь, 2016	$162 млн
Декабрь, 2016	$147 млн
Январь, 2017	$120 млн
Февраль, 2017	$126 млн
Март, 2017	$128 млн
Апрель, 2017	$106 млн
Май, 2017	$133 млн
Июнь, 2017	$145 млн
Июль, 2017	$125 млн
Август, 2017	$121 млн
Сентябрь, 2017	$173 млн
Октябрь, 2017	$154 млн
Итого:	$1.77 млрд

Импорт

Период	Сумма
Декабрь, 2017	$62.1 млн
Январь, 2018	$35.9 млн
Февраль, 2018	$59 млн
Март, 2018	$57.6 млн
Апрель, 2018	$51.4 млн
Май, 2018	$39.1 млн
Июнь, 2018	$47 млн
Итого:	$352 млн

Экспорт

Период	Сумма
Декабрь, 2017	$144 млн
Январь, 2018	$88.7 млн
Февраль, 2018	$182 млн
Март, 2018	$109 млн
Апрель, 2018	$87.5 млн
Май, 2018	$90.2 млн
Июнь, 2018	$103 млн
Итого:	$805 млн

Спасибо за внимание