

МИНИСТЕРСТВО НАУКИ И ВЫСШЕГО ОБРАЗОВАНИЯ РОССИЙСКОЙ ФЕДЕРАЦИИ  
Федеральное государственное бюджетное образовательное учреждение  
высшего образования  
**«КУБАНСКИЙ ГОСУДАРСТВЕННЫЙ УНИВЕРСИТЕТ»**  
(ФГБОУ ВО «КубГУ»)

**Факультет экономический**  
**Кафедра теоретической экономики**

**КУРСОВАЯ РАБОТА**  
по дисциплине «Экономическая теория»

**ПРОБЛЕМА БЕДНОСТИ И ПУТИ ЕЕ РЕШЕНИЯ**

Работу выполнила  25.05.23 Д.Ю. Чистохина  
(подпись, дата)

Специальность 38.05.01 – Экономическая безопасность курс 1

Научный руководитель  
д-р экон. наук, профессор  25.05.23 В.А. Сидоров  
(подпись, дата)

Нормоконтролер  
д-р экон. наук, профессор  25.05.2023 В.А. Сидоров  
(подпись, дата)



Краснодар  
2023

## СОДЕРЖАНИЕ

Введение .....	3
1 Теоретические аспекты бедности как экономической категории .....	5
1.1 Сущность понятия бедности и методы ее оценки. ....	5
1.2 Причины и условия возникновения бедности.....	9
1.3 Социально-экономические последствия бедности .....	11
2 Проблема бедности в России: поиск решения.....	16
2.1 Основные показатели уровня жизни населения в России.....	16
2.2 Анализ бедности в Российской Федерации .....	18
2.3 Государственная политика Российской Федерации по преодолению бедности.....	22
Заключение.....	26
Список использованных источников.....	28

Работа выполнена. Проделан огромный труд  
по всем исследовательским работам. Если благодарности  
хотите от преподавателя кафедры. Автор не имеет  
имени, в семье, бедней.



## ВВЕДЕНИЕ

Проблема бедности населения сегодня является главной во всем мире. Каждое государство рано или поздно сталкивается с подобными трудностями и ищет пути выхода из ситуации. Известно, что бедность как глобальная проблема предполагает состояние, вызванное недостатком материальных ресурсов для нормального образа жизни, что является обычным и характерным для значительной части населения мира.

Изучение уровня жизни и проблем бедности были посвящены работы многих исследователей. Труды великих учёных таких, как К. Маркс, А. Смит, Д. Рикардо, Д. Кейнс и др. заложили методологические основы анализа уровня жизни и определяющих его факторов. Особенно выделяются работы XVIII в. – первой половины XX в. (Т. Мальтуса, А. Смита, Э. Реклю, К. Маркса, Ф. Энгельса). Данный период характеризуется научным поиском с целью установления причин бедности, в частности, вводятся понятия первичной и вторичной бедности. Весомый вклад в формирование современных представлений об уровне жизни внесли отечественные исследователи: В.Н. Бобков, З. Т. Голенкова, П.С. Мстиставский, Л.С. Ржаницина и др. Бедность существовала на протяжении многих веков, однако именно в последнее время данное явление стало ощущаться все более остро. За годы проведения рыночных реформ реальные доходы населения в России снизились более чем в два раза, ухудшились практически все показатели уровня и качества жизни населения. Более трети россиян в настоящее время имеют доходы ниже прожиточного минимума, а еще 50% населения едва сводят концы с концами. Таким образом, проблема бедности в России чрезвычайно актуальна на сегодняшний день.

Целью курсовой работы стало изучение теоретической сущности явления бедности и поиск способов и путей искоренения, либо частичного преодоления бедности. Для достижения поставленной цели нам предстояло решить следующие взаимосвязанные задачи:

- рассмотреть понятие и раскрыть сущность бедности;

– определить методологические основы оценки и измерения показателей бедности;

– выявить все факторы, влияющие на уровень бедности;

– проанализировать бедность в Российской Федерации;

– исследовать современные направления пути преодоления бедности в России.

Объект данного исследования – экономическая система с выделением ее в составе условий жизни деятельности человека.

Предмет исследования – особенности социально-экономических отношений по изучению проблемы бедности в России и возможные пути ее решения.

Для решения поставленных задач были использованы следующие методы: сравнительный анализ, синтез, анализ статистических данных и дедукция.

В качестве информационной базы исследования были использованы социальные и экономические труды отечественных и зарубежных ученых, статьи, статистические данные официальных представителей экономического сектора Российской Федерации, а также прочие материалы, взятые из открытых источников.

Курсовая работа состоит из введения, двух глав, заключения и списка использованных источников. Во введении обоснована актуальность темы, сформулированы цели и задачи исследования, указаны объект и предмет исследования. Первая глава включает три параграфа. В ней раскрываются теоретические аспекты бедности, причины возникновения и ее социально-экономические последствия. Вторая глава содержит три параграфа. Она содержит в себе основные показатели уровня жизни населения в России, анализ бедности в Российской Федерации и государственную политику по преодолению бедности России.

# 1 Теоретические аспекты бедности как экономической категории

## 1.1 Сущность понятия бедности и методы ее оценки

Бедность, как явление, присущее практически любой стране, неизбежно. На него нельзя не обращать внимание ввиду тех последствий, к которым оно может привести в социальной, экономической и культурной сферах жизни общества. Состояние постоянной нужды, преследующее бедных людей, превращает их в тех, кто не может самостоятельно руководить своей жизнью. Существуют разные точки зрения по поводу определения понятия бедности, которые представлены в таблице 1.

Таблица 1 – Определение бедности (составлена автором на основе [2])

Автор	Работа	Понятие бедности
Г. Спенсер	«Социальная статика»	Бедность – это закономерное явление, результат естественного отбора, прогресс и выживание возможны только для умных, умелых, контролирующих себя и способных адаптироваться к технологическим изменениям личностей.
А. Смит	«Исследование о природе и причинах богатства народов»	Бедность – закономерное явление и она должна расти по мере того, как растет общественное производство.
Т. Мальтус	«Опыт о законе народонаселения...»	Бедность – не атрибут социального устройства общества, не видовая спецификация, а универсальное свойство существования человеческого рода – он слишком быстро размножается.
А. Сен	«Политэкономия голода»	Бедность не связана с количеством товаров, а определяется социально обусловленными возможностями людей получить доступ к этим благам.
Э. Реклю	«Богатство и нищета»	Бедность – нехватка минимальных средств, необходимых для поддержания физического существования.

Бедность является одной из главных глобальных проблем, которая продолжает оставаться нерешенной, несмотря на значительные успехи в экономическом развитии за последние десятилетия. Одним из критериев цивилизованности любого государства в социальной сфере является поддержание приемлемого для данной страны уровня жизни тех групп населения (семей), которые в силу каких-то причин оказались не в состоянии даже на минимальном уровне

соблюдать принятые в обществе обычаи, жизненные стандарты (питаться, одеваться, проводить досуг и др.). Неудовлетворение минимальных потребностей человека (семьи) считается бедностью.

То есть, можно сделать вывод, что к определению бедности можно подходить с различных позиций и точек зрения. В двух традиционных подходах - абсолютная и относительная – увязывалась исключительно с доходом или потреблением. В современном мире понятие бедности расширилось: она все чаще представляется многогранным явлением, далеко выходящим за черту определенного минимума доходов и расходов.

Под абсолютной бедностью понимается такое состояние, при котором индивид на свой доход не способен удовлетворить даже базисные потребности в пище и жилище, либо способен удовлетворить только минимальные потребности, обеспечивающие биологическую выживаемость. Численным критерием выступает порог бедности (прожиточный минимум). У абсолютной бедности как показателя есть существенный недостаток: она не учитывает число домохозяйств, находящихся непосредственно над ней с малым от неё отрывом. Также необходимо отметить, что это позволяет существовать ситуации, когда бедность и неравенство растут, а число людей за чертой бедности снижается. В развитых странах, где практически никто не испытывает проблем с питанием, критерий «абсолютная бедность» не работает.[15]

Под относительной бедностью понимается невозможность поддерживать уровень приличествующей жизни, или некоторый стандарт жизни, принятый в данном обществе. Она является сравнительной характеристикой в двух смыслах. Во-первых, она показывает, что вы бедны относительно того изобилия или достатка, которым обладают другие члены общества, не считающиеся бедными. Первое значение относительной бедности заключается в сравнении одной страты с другими стратами или слоями. Во-вторых, она показывает, что вы бедны относительно некоторого стандарта жизни, например стандарта достойной, или приличествующей жизни.

Мера относительной бедности также может показывать, например, сколько людей получают доход ниже четверти медиального. Такой подход особенно полезен при выявлении бедности в незнакомых обществах либо там, где сложно осуществить стоимостную оценку некоторого набора благ. Сравнение доходов с долей моды и средним гармоническим - дополнительные инструменты исследования стратификации общества.

Основоположником относительной концепции бедности является П. Таунсенд, который рассматривал бедность как состояние, при котором из-за нехватки экономических ресурсов ведение привычного для большинства членов данного общества образа жизни становится невозможным.[21] Свой анализ бедности он основывал на понятии набора испытываемых лишений, многомерной депривации, которую он понимал как «состояние наблюдаемого и доказуемого невыгодного положения индивида, семьи или группы на фоне сообщества, общества или нации в целом».

Масштабы относительной бедности не совпадают с масштабами абсолютной бедности. Абсолютная бедность может быть ликвидирована, но относительная бедность сохраняется всегда вследствие того, что неравенство является неизменным атрибутом стратифицированных обществ. Относительная бедность сохраняется и даже возрастает, когда стандарты жизни всех социальных слоев повышаются.[21] Во многих странах официально к бедным относится та часть населения, чьи доходы находятся ниже черты бедности. Впервые методика расчета порога бедности была предложена в 1901 году английским экономистом С. Роунтри, определявший черту бедности исходя из минимально необходимого набора товаров первой необходимости (жилье и одежда). Со временем пороги бедности стали определяться по-разному. В одних случаях порог бедности определялся на основе расчета минимального соотношения между расходами индивида на продукты питания и общим уровнем его доходов (коэффициент Энгеля), в других - как минимальный уровень совокупных доходов, определяемый в стоимостной форме на основе предварительно сформированного минимально необходимого набора благ (метод

Оршански, 1961г.). Абсолютное измерение бедности наиболее часто применяется для оценки уровня бедности населения развивающихся стран, а также в США и России.[15]

Применение прожиточного минимума для оценки масштабов бедности обладает двумя достоинствами. Во-первых, прожиточный минимум определяется исходя из определенного минимально необходимого человеку уровня потребления товаров и услуг, отражая национальные особенности в отношении питания и одежды в соответствии с традициями и климатическими условиями страны. Во-вторых, применение прожиточного минимума позволяет сравнивать уровень жизни людей в разных странах и во времени. При исследованиях в России широко используют концепцию абсолютной бедности. Эта концепция основана на сопоставлении доходов (расходов) населения и определенного тем или иным способом минимума средств существования. Характеризуя масштабы бедности в стране показатель уровня бедности, тем не менее, не отражает изменений (ухудшение/улучшение) о положении бедного населения.

Оценивая динамику уровня бедности, следует констатировать ее связь с темпами экономического роста. Численность граждан, уровень доходов которых ниже прожиточного минимума, достигла максимальных значений в 90-е годы прошлого века в период спада, обусловленного перестройкой и либерализацией экономики. В 1995 г. за чертой бедности, по данным Росстата, находилось 24,8% – это 36,5 млн россиян, а к 2000 г. их число увеличилось до 29% (42,3 млн человек). До минимальных значений показатель абсолютной бедности опустился в период стабильного развития экономики после кризиса 2009 г. В 2010 г. численность россиян с доходом ниже прожиточного минимума составила лишь 15,4 млн человек (12,5% населения). Однако с этого момента численность бедных вновь стала расти, увеличившись до 19 млн человек (13,5% населения) в 2020 г. (см. рис.). Отмеченная отрицательная динамика прежде всего обусловлена системными факторами – продолжительной стагнацией экономики на фоне западных санкций. Но определенная роль в росте по-



казателя принадлежит субъективному фактору - изменению фактической величины прожиточного минимума, который решением Правительства РФ увеличился почти в два с половиной раза: с 6510 руб. в 2012 г. до 14375 руб. в 2023 г. [13]

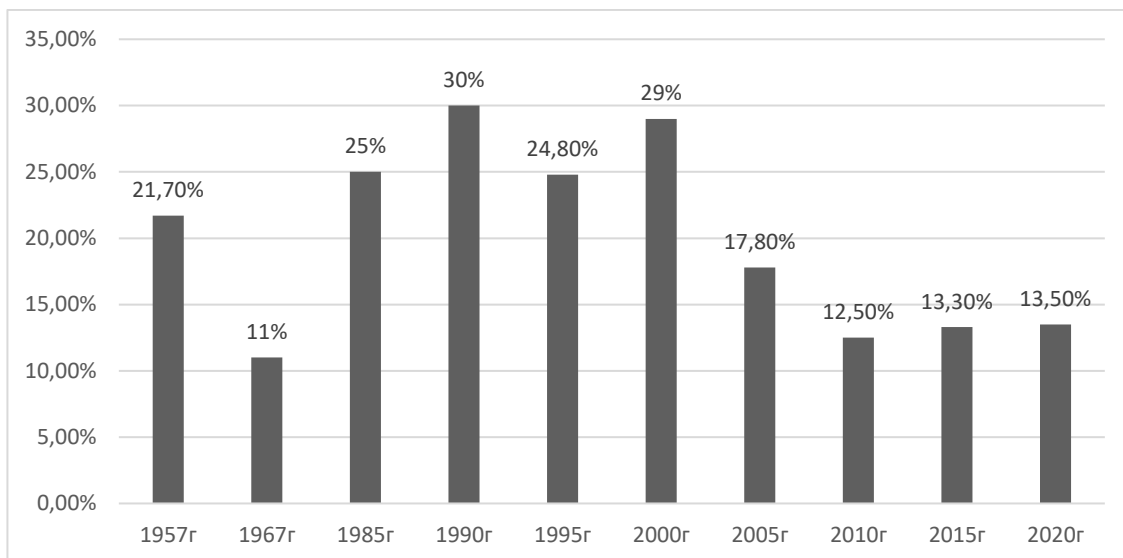


Рисунок 1 – Уровень бедности в России, в процентах. [13]

Неравенство доходов и богатства может достигать огромных масштабов и тогда оно создает угрозу для политической и экономической стабильности в стране. Поэтому практически все развитые страны мира постоянно реализуют меры по сокращению такого неравенства.

## 1.2 Причины и условия возникновения бедности

Бедность, как крайнее проявление различий в уровне жизни и величине доходов населения, присуща любому обществу независимо от особенностей социального и политического устройства. Существовала она и на протяжении всей истории нашей страны: и в царской России, и в Советской. И в реалиях современной жизни страны бедность тоже имеет место.

История изучения причин бедности связана с именами таких ученых как Т. Мальтус, Д. Риккардо, Г. Спенсер, К. Маркс, Ф. Энгельс, А. Сэн, Э. Райт, Г. Мюрдаль и др. [17]

Исследователи причин бедности связывали данный феномен с самыми разными явлениям.

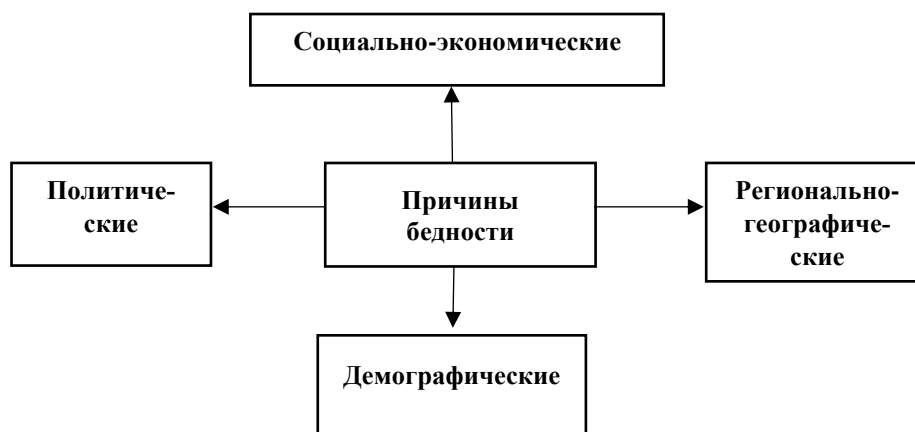


Рисунок 2 – Причины бедности.[19]

Сторонником демографического основания является Т. Мальтус, который связывал бедность с естественными условиями существования индивида. Он считал, что причина бедности не в особенностях общественного устройства, а в чрезмерном размножении населения. Это ему принадлежит знаменитый закон прогрессии, гласящий: «если рост народонаселения происходит в геометрической прогрессии, то рост жизненных средств, необходимых для их существования, растет только в арифметической». Такая разница и служит причиной появления избыточного населения. А там, где избыток населения и недостаток продуктов питания, там неизбежно возникает бедность. Мальтус считал, что бедность зависит от чрезмерного увеличения населения, и в этом виноваты сами бедные. А система государственной помощи поощряет размножение бедных слоев. Правда, как заметил мыслитель, бедность сама регулирует свою численность посредством всеобщего голода и эпидемий. Они выкашивают население и ликвидируют его избыток.

Взгляда на бедность как на порок социально-экономической системы придерживаются в своих работах К. Маркс и Ф. Энгельс. Они считали, что не следует переносить законы природы на общество, поскольку наряду с потреблением, население увеличивает средства своего существования путем

производства. Ученые рассматривали бедность как неотъемлемую составляющую социума, ориентированного на повышение прибыли, а не на повышение благосостояния общества.[19]

К наиболее типичным факторам, обуславливающим риски оказаться в той или иной группе бедных, относят: потерю здоровья; низкий уровень квалификации; вытеснение с рынка труда; низкий уровень среднедушевых реальных доходов и материальной обеспеченности трудиться, имеющие вредные привычки и т.п.

Проблема бедности связана с социальными формами отчуждения человека от человека (от общества), от предпосылок и результатов труда, от самого труда, с существенным ограничением потребления основных жизненных благ, с формированием таких условий, при которых субкультура бедных превращается в фактор дестабилизации жизни общества.[2]

Альтернативный путь к определению и измерению бедности основывается на её оценках через лишения, который представляет совершенно иной инструмент измерения реальных нужд бедного населения, что позволяет не только сформулировать иные критерии отбора бедных семей, но, если нужно, определить приоритеты адресной социальной помощи.[5]

В целом, бедность является сложной и многогранной проблемой, которая требует комплексных решений на политическом, экономическом и социальном уровнях.

### **1.3 Социально-экономические последствия бедности**

Развитие общества и его экономическая жизнь тесно взаимосвязаны, соотносясь между собой как целое и часть. Экономическая жизнь, испытывая на себе влияние всех сторон общественной жизни (социальной, политической, духовной), в свою очередь, также существенно влияет на различные явления общественной жизни и общество в целом. [22]

Таблица 2 – Причины возникновения бедности и ее влияние на социально-экономическое положение населения (составлена автором на основе [19])

Причины	Влияние на экономическое положение населения
Безработица	Поскольку трудовой доход является важнейшим источником благосостояния, а пособие по безработице не дает возможности поддерживать жизненный стандарт
Социальное неравенство	Препятствует развитию внутреннего рынка страны и формированию среднего класса.
Низкая заработная плата	Не обеспечивает нормальных условий воспроизводства работников и членов их семей.
Плохое состояние здоровья	Бедность влияет на психическое здоровье человека. экономика страны, в свою очередь, несет потери вследствие того, что лица с психическими заболеваниями не участвуют в производительном труде в течение короткого, среднего или длительного срока. Производительность труда также снижается вследствие плохого самочувствия работников на рабочем месте.

Бедность как социально-экономическое явление тесно связана с уровнем экономического развития, то есть проблема бедности имеет существенное влияние на экономику любой страны и имеет свои последствия.

Одним из социальных последствий бедности является социальная дезинтеграция людей. Значительный контингент бедных, оказавшихся лишенными возможностей на достойную жизнь, «выпадают» из социальной и экономической жизни. Происходит распад общества, разъединение его элементов, что проявляется в исчезновении общих социальных ценностей, социального единства, общих интересов и т. п. Примечательно, что отношение к бедности в нашей стране как со стороны элиты, так и самого общества стало более «спокойным». Если еще 100 лет назад бедственное положение рабочего класса совершенно обоснованно вызывало у общественности резкую критику (что, по существу, привело к Октябрьской революции 1917 г.), то сегодня общество проявляет гораздо большую терпимость к этому социальному явлению.[17] Также, одной из основных проблем является риск развития хронических заболеваний. Люди, живущие в бедности, часто сталкиваются с перебоями в доступе к здоровой пище, жилью, уходу за собой и медицинской помощи. Это

может привести к ухудшению физического здоровья, а также к более высокому риску развития хронических заболеваний, таких как диабет, сердечно-сосудистые заболевания, рак и т.д.

Особой проблемой для современной России является стремительная феминизация бедности. Женщины особенно подвержены бедности из-за ограниченного доступа к пособиям, заработной плате и доходам в неформальном секторе. В настоящее время в 2023 г. Около 50% женщин России живет в бедности. Это намного больше, чем во многих других европейских странах. В США 10,5% женщин живет в бедности, в Англии – 9,3%. Положение женской части населения утяжеляет массовая, затяжная безработица. Женщин сокращают и увольняют в первую очередь, что объясняется тем, что женщины в силу своих обязанностей по продолжению рода нуждаются в дополнительных льготах (невыгодных для работодателей). Анализ доходов социально-демографических групп свидетельствует о наиболее низком доходном статусе безработных женщин в возрасте от 30 до 50 лет. Ситуация усугубляется тем, что из-за неблагоприятного развития брачно-семейных отношений (высокий уровень разводов, рост внебрачной рождаемости) женщины, зачастую до потери ими работы, были единственными кормильцами семьи. Таким образом, феминизация бедности приводит к тому, что в бедности живут несовершеннолетние дети. Атмосфера жизни в бедности может отложить отпечаток на дальнейшую жизнь детей, способствовать дальнейшей трансляции данного образа жизни. Бедность – основной источник, так называемых, неблагополучных детей. Исследования стран показывают, что дети, растущие в бедности, более уязвимы к негативным воздействиям мира: они болеют намного чаще, чем дети такого же возраста, растущие в более благоприятной среде, испытывают трудности с обучением и поведением, имеют более низкие навыки и стремления, имеют низкооплачиваемую работу и часто являются безработными. Бедные пытаются выжить, а никак не преодолеть бедность. Они чувствуют, что лишены

контроля над обстоятельствами. Людям, которые находятся за чертой бедности или рядом с ней, легче совершать преступления, оправдывая при этом свои действия бедностью. Бедность есть фактор социальной напряженности.[3]

Бедность зачастую приводит к множеству негативных последствий, в их числе:

- ухудшение показателей развития макроэкономики,
- рост уровня преступности,
- ухудшение здоровья людей,
- увеличивается социальная напряженность в обществе,
- миграция с целью поиска наилучшего качества жизни,
- рост количества брошенных детей, беспризорников и др.[29]

Чрезмерное социально-экономическое неравенство, высокий уровень бедности влияют на рост преступности, нестабильности, тем самым снижая экономическую безопасность государства. Следует отметить, что серьезной угрозой экономической безопасности является не столько бедность, сколько социальная несправедливость. Снижение доходов наряду с углублением экономической дифференциации, растущей бедностью, препятствуют экономическому росту, тем самым делая его невозможным. Уменьшение доходов снижает спрос, что, в свою очередь, уменьшает масштабы производства. Вследствие чего реальный ВВП падает ниже возможного, и экономика государства развивается за пределами своих возможностей.[10]

Большое количество бедного населения увеличивает стимул людей повышать производительность труда, соответственно, повышается и эффективность производства. Бедность, таким образом, заставляет людей активно участвовать в конкуренции за жизненные блага.[1]

Таким образом, многие исследователи сходятся в признании преимущественно негативных последствий абсолютной бедности, но расходятся во мнениях по поводу относительной бедности, которая, в некоторых случаях, может послужить стимулом к повышению производительности труда. Большое коли-

чество бедного населения может привести к нарушению целостности общества и его нормального функционирования, так как обостряется социальная напряжённость, повышается рост преступности, наблюдается упадок экономического роста и происходит нарушение других экономических и социальных процессов. В целом, бедность оказывает отрицательное влияние на общество в целом и является одним из главных вызовов, с которыми мы должны столкнуться как в экономическом, так и в социальном смысле. Устранение чрезмерного социально-экономического неравенства и бедности – неотъемлемая часть механизма обеспечения экономической безопасности государства.[10]

## 2 Проблема бедности в России: поиск решения

### 2.1 Основные показатели уровня жизни населения в России

Изучение жизненного уровня населения занимает большое место как в отечественной, так и в зарубежной статистике. Под жизненным уровнем понимается обеспеченность населения необходимыми материальными благами и услугами, достаточный уровень их потребления и степень удовлетворения разумных потребностей. В настоящее время одной из главных задач государства является улучшение качества и уровня жизни населения путем снижения бедности.

К основным социально-экономическим индикаторам уровня жизни населения относятся: среднедушевые денежные доходы; величина прожиточного минимума; среднемесячная заработная плата и численность населения с денежными доходами ниже величины прожиточного минимума.[11]

Таблица 3 – Основные социально-экономические индикаторы уровня жизни населения.[20]

Год	Среднедушевые денежные доходы населения, рублей в месяц	Среднемесячная номинальная заработная плата работающих, рублей	Величина прожиточного минимума (в среднем на душу населения), рублей в месяц	Численность населения с денежными доходами ниже прожиточного минимума	
				Тыс. человек	В % от общей численности населения
2000	1067,8	1164,8	868,6	447,8	60,2%
2005	3376,0	4938,2	2296	285,2	39,7%
2010	10335,7	12650,6	4847	167,6	24,0%
2015	18550,4	21946,8	8717	152,7	22,2%
2016	18858,7	23305,3	8852	151,6	22,1%
2017	19330,9	25439,5	9114	148,9	21,7%
2018	19802,3	28143,1	8968	139,2	20,4%
2019	20864,4	30151,9	9583	137,1	20,1%
2020	21264,4	32278,2	9889	132,5	19,5%

Ежегодные показатели в целом свидетельствуют о сокращении уровня бедности и улучшении качества жизни населения, что мы как раз можем увидеть, рассматривая таблицу 3.



Оценка качества жизни населения страны играет сегодня важную роль, позволяет на основе статистических данных выявить улучшение или ухудшение показателей жизни граждан в целом. Также статистические данные дают понимание о недостатках государственной системы, удовлетворенности жизнью, экономической стабильности.

Когда семья не может оплатить минимально необходимое количество продуктов, а также коммунальные услуги, она попадает под определение малоимущей. Анализируя вышеприведенную таблицу, мы можем сказать, что количество бедных в России определяется исходя из уровня зарплаты и сторонних источников дохода каждого человека. Также мы видим, что численность населения с доходами ниже прожиточного минимума уменьшилась в три раза.

Потребительская корзина определяет прожиточный минимум. Данные 2023 года показывают, что прожиточный минимум в месяц в денежном эквиваленте составляет чуть больше 14 тыс. руб. Избыточное перераспределение доходов в результате снижает качество жизни. Для численности населения с денежными доходами ниже величины прожиточного минимума были рассчитаны показатели.[11]

Таблица 3 – Численность населения с денежными доходами ниже границы бедности в целом по Российской Федерации.[8]

Кварталы	Млн человек	В % от общей численности населения
2021 г.		
I квартал	20,8	14,2
II квартал	18,2	12,5
III квартал	16,0	11,0
IV квартал	12,4	8,5
Год	16,0	11,0
2022 г.		
I квартал	20,9	14,3
II квартал	17,6	12,1
III квартал	15,3	10,5
IV квартал	11,6	7,9
Год	15,3	10,5
2023 г.		
I квартал	14,3	9,8

Показатели уровня жизни населения в России являются весьма неоднозначными. В целом можно сказать, что состояние уровня жизни улучшается с каждым годом. Данное высказывание можно подтвердить сравнением численности населения с денежными доходами ниже границы бедности за 2021 и 2022 года.

Показатель бедности и уровень социального неравенства в России продолжают сокращаться. В Росстате объясняют снижение числа малоимущих увеличением социальных выплат, пенсий, а также ростом номинальных доходов населения.

## 2.2 Анализ бедности в Российской Федерации

Развитие экономики создаёт возможность для ограничения масштабов бедности, однако эта возможность для своей реализации требует определённых социальных условий. Преодоление тенденции к распространению бедности, которая препятствует полному использованию человеческого капитала, накопленного предыдущими поколениями, позволит добиться устойчивого состояния общества. Проблема, связанная с её распространением, находится в центре внимания как научного, так и общественно-политического сообщества.

Наиболее уязвимыми с точки зрения попадания в группу бедных являются домашние хозяйства с детьми. По данным Росстата, их доля среди бедных в последние годы всегда превышала 60 %[4].

Таблица 5 – Доля малоимущих домашних хозяйств с детьми в возрасте до 18 лет в общей численности малоимущих домашних хозяйств.[20]

Доля малоимущих домашних хозяйств с детьми в возрасте, в %	Год
72,2	2015
75,5	2016
77,7	2017
78,8	2018
81,8	2019
82,4	2020
80,8	2021

Доля малоимущих домашних хозяйств с детьми среди домашних хозяйств со среднедушевыми располагаемыми ресурсами ниже прожиточного минимума Доля малоимущих домашних хозяйств с детьми среди домашних хозяйств со среднедушевыми располагаемыми ресурсами ниже прожиточного минимума представлена в таблице 5. Существует ряд факторов, способствующих распространению бедности в России:

- экономические (снижение доходов населения, низкая оплата труда, потеря или отсутствие ликвидного имущества, высокая безработица);
- социальные (ранняя смертность и инвалидность, слабые позиции на рынке труда, снижение государственной поддержки);
- демографические (многодетность, наличие в семье иждивенцев, вынужденная миграция);
- политические (нарушение межрегиональных связей, неэффективное управление, военные конфликты, непоследовательность социальной политики);
- регионально-географические (наличие депрессивных территорий, высокая доля моногородов, разрыв между регионами по социально-экономическому развитию) [4].

В России существует проблема неравномерного распределения доходов, что приводит к увеличению численности населения, находящегося в зоне бедности. Одним из основных показателей уровня бедности является число людей с доходами ниже прожиточного минимума.[7]

Динамика уровня бедности в России на протяжении 2010–2022 гг. менялась.

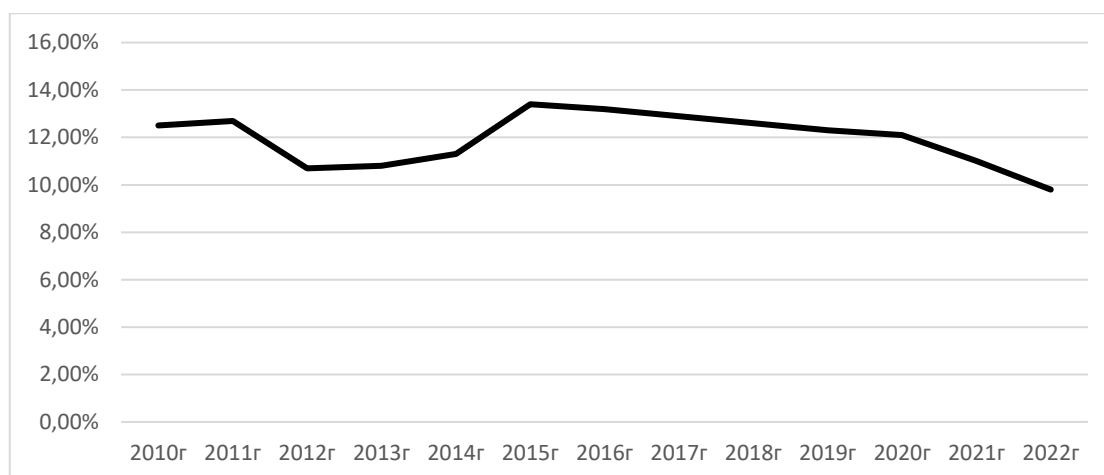


Рисунок 3 – Численность населения с доходами ниже величины прожиточного минимума, в %[8]

Величина бедности позволяет делать вывод о том, с какой эффективностью для человека и общества в целом функционирует экономика и осуществляется государственной властью социальная политика. Данный показатель является наиболее общим. Как указывалось выше, в качестве основного показателя, характеризующего масштаб бедности, используется коэффициент бедности (индекс численности бедного населения), определяющийся как удельный вес населения, имеющего денежный доход ниже уровня прожиточного минимума. Значительным недостатком данного показателя выступает то, что он указывает на количество домохозяйств, относящихся к бедным, но не дает уточнения, насколько бедными они являются. Рассмотрим последние данные, характеризующие масштаб и динамику уровня бедности в Российской Федерации. Численность населения РФ с доходами ниже прожиточного минимума в 2015 году выросла до 13,4 процента. По сравнению с 2014 годом уровень бедности вырос на 2,2 процента. В 2016 году он составил 13,2 процента. Положение не изменилось по сравнению с 2015 годом. В 2017 году уровень бедности составлял 13,2 процента. Как мы видим, уровень бедности оставался практически неизменным в течение этого периода. Далее в 2018 году – 12,9 процента. По сравнению с 2017 годом наблюдается снижение на 0,3 процента. В 2019 году уровень бедности составил 14,3 процента. По сравнению с 2018 годом показатель бедности увеличился на 1,4 процента.

Бедность оказывает влияние на все составляющие уровня жизни граждан. Большинство исследователей признают, что бедность имеет множество негативных последствий. К основным, из которых можно отнести следующие: во-первых, социальную напряженность. При этом стоит отметить, что в данном случае бедность непосредственно влияние на уровень жизни не только самого бедного населения, но и на оставшуюся его часть.

Так она создает даже у граждан с достаточными доходами неуверенность в будущем, во-вторых, бедность обостряет криминальную обстановку, что снижает степень удовлетворенности жизнью и препятствует удовлетворению потребности в безопасности. В-третьих, даже если бедные слои не совершают актов насилия в отношении других людей, общество в котором они живут, все равно несет потери. Поскольку, индивид, находящийся за порогом бедности, не в состоянии полноценно принимать участие в жизни общества, для бедных достаточно сложно раскрыть творческий потенциал, и он пропадает без продолжения рода.

Особенно трагична «наследуемая» бедность, когда дети бедных слоев населения при одинаковых способностях имеют гораздо меньше шансов самореализоваться, чем их сверстники, родившиеся в семьях с нормальным достатком. Следовательно, сразу возникает противоречие в удовлетворении потребности в самореализации и других духовных потребностей человека, а они, как было отмечено, являются не последним компонентом оптимального уровня жизни индивида.

В-четвертых, еще одной сферой, вызывающей тревогу, являются ужасающие болезни, такие, к примеру, как малярия, туберкулез, которые по мере того, как поражают трудоспособные слои населения, в значительной степени влияют на ухудшение общих условий в стране. Особенную угрозу создает такое последствие бедности, как СПИД. Это касается преимущественно стран третьего мира, но и в развитых странах бедность приводит к сложностям с осуществлением необходимого лечения, приобретением нужных препаратов. Это

снижает уровень жизни как непосредственно бедного населения в части обеспечения необходимой степени здоровья, но и создает угрозу дальнейшего распространения заболевания среди остального населения.

В-пятых, негативное воздействие бедности становится более отчетливым на фоне продовольственного кризиса. Данный кризис состоит не столько в нехватке продовольствия, сколько затруднением доступа к нему. А в свою очередь недостаточное питание может привести к серьезному психофизическому ущербу населению, лишая многих людей сил, необходимых для того, чтобы выйти без посторонней помощи из нищеты. В-шестых, следствием бедности может стать развивающийся недостаток необходимой рабочей силы в виду ее недостаточного качества и несоответствия предъявляемым требованиям, так как бедное население не будет иметь достаточного уровня образования или не сможет быть занято в силу своих физических возможностей, хотя и будет сравнительно дешевым ресурсом. Такая ситуация может существенно замедлить экономический рост в стране, а потом привести и к спаду в экономике, следствием чего будет уже повсеместное снижение уровня жизни населения.

Проанализировав уровень бедности в Российской Федерации по данным Росстата, можно сделать вывод, что за последние 10 лет уровень бедности стал понижаться. В целом, анализ уровня бедности показывает, что проводятся необходимые изменения социальной политике страны для улучшения материального положения населения и сокращения числа людей, находящихся в зоне бедности.

### **2.3 Государственная политика Российской Федерации по преодолению бедности**

Государственная политика Российской Федерации по преодолению бедности базируется на социальной ответственности государства и направлена на

обеспечение благосостояния населения, улучшение качества жизни и снижение уровня бедности.

Исходя из множества исследований, предполагается, что снижение уровня бедности будет эффективным благодаря разрабатываемым стратегиям на уровне государства. Количество социальных индикаторов, анализируемых при исследовании уровня бедности, рассматривается комплексно, но для решения рассматриваемой проблемы необходима единая концептуальная основа, которая сформирует национальную стратегию сокращения бедности, исключающую возможность постоянного воспроизводства бедности. Стратегия преодоления бедности должна развиваться в разрезе социально-экономической политики и, в первую очередь, в развитии социальных программ. Социальная поддержка населения особо значима для уязвимых слоёв населения: пенсионеров, бедных семей с детьми или инвалидов по здоровью. Но пассивная социальная политика, выраженная только в выплате пособий и материальной поддержке, не может быть эффективной, а заведёт ещё больше в «ловушку» бедности.[14]

В Российской Федерации существуют свои подходы и своя государственная политика решения проблемы бедности населения. Основными федеральными законами, регулирующими вопросы определения бедности, являются: «О прожиточном минимуме в Российской Федерации» от 24.10.1997 N 134-ФЗ и «О порядке учёта доходов и расчёта среднедушевого дохода семьи и дохода одиноко проживающего гражданина для признания их малоимущими и оказания им государственной социальной помощи» от 05.04.2003 N 44-ФЗ.[25]

Проблема бедности в нашей стране не утратила своей остроты, поэтому с течением времени разрабатывается новая и усовершенствованная государственная политика решения, которая сможет изменить состояние населения страны. Так, согласно указу президента от 7 мая 2018 года «О национальных целях и стратегических задачах развития Российской Федерации» к 2024 году уровень бедности предполагается снизить до 6,6%. Для того, чтобы прийти к

заданному показателю необходимы новые подходы не только к измерению, но и к устранению причин бедности.[23]

Проанализировав мероприятия, проводимые для выполнения национальных целей, можно сопоставить проблемы и пути их решения, представленные в таблице 6.

Таблица 6 – Пути решения для борьбы с бедностью(составлена автором на основе[23])

Проблема	Пути решения	Мнение автора
Неравномерность распределения доходов	Повышение минимального размера оплаты труда в соответствии с ростом прожиточного минимума	Установление минимальной заработной платы может гарантировать, что работники получают достаточную оплату, особенно в самых низкооплачиваемых отраслях. Данная мера поможет людям с низким уровнем заработной платы не оказаться за чертой абсолютной нищеты, она позволит им приобретать минимум для удовлетворения своих базовых потребностей.
Низкий уровень занятости и нехватка качественных рабочих мест	Расширение государственных программ общественных работ	Данная проблема должна подталкивать государство на развитие малого и среднего бизнеса путем предоставления льгот, субсидий и другой поддержки, что повысит конкурентоспособность местных предпринимателей и поможет создать новые рабочие места.
Отсутствие социальной поддержки	Развитие инфраструктуры социального обслуживания, включая больницы, школы, детские дома, стационары для наркозависимых и пожилых людей.	Увеличение программ социальной поддержки должно охватывать наибольшую часть населения, в том числе людей с инвалидностью, бедных семей и детей, независимо от расы, пола, возраста
Большое количество безработных	Содействие в обучении	Государство может поощрять людей переучиваться на более востребованные профессии, предоставлять возможности для получения новых знаний и навыков.

Рассмотрим подробнее каждый из факторов: во-первых, проблемой неравномерного распределения доходов является то, что некоторые люди получают очень маленькие доходы, тогда как другие получают очень большие. Это приводит к существенным социальным неравенствам и несправедливости, так как люди, получающие маленькие доходы, могут не иметь возможности полу-



чить достаточное образование, здравоохранение и жилье, тогда как люди, получающие большие доходы, могут иметь доступ к лучшим услугам и ресурсам. Кроме того, неравномерное распределение доходов может приводить к неустойчивости экономики и социальных конфликтов, когда люди начинают переживать о своем положении в обществе и возникает недовольство.

Во-вторых, недостаток рабочих мест приводит к безработице, что в свою очередь увеличивает социальные проблемы, такие как бедность, обездоленность и маргинализация. Кроме того, наличие низкооплачиваемых и нестабильных рабочих мест ухудшает качество жизни людей, не дает возможности улучшать свой уровень жизни и вести полноценный образ жизни.

По моему мнению, немаловажной проблемой является отсутствие должной социальной поддержки от государства, что может привести к недостатку доступных услуг в области здравоохранения, образования и жилья, особенно для тех, кто находится на низком уровне дохода.

Немало важной проблемой в нашей стране является большое количество безработных. Безработица становится причиной бедности и неравенства, уменьшает доходы населения, сокращает использование ресурсов экономики и тормозит ее развитие. Для решения проблемы необходимо развивать экономику, создавать новые рабочие места, повышать квалификацию и образование населения, социально защищать малообеспеченных граждан и предоставлять им возможность наработать опыт и знания, необходимые для трудоустройства.

Таким образом, исследование указанных факторов поможет разработать более эффективную социальную политику по борьбе с данным явлением. В свою очередь, усовершенствованная социальная политика приведёт к минимизации бедных слоёв населения, что окажет существенное положительное влияние на экономику страны.

## ЗАКЛЮЧЕНИЕ

Во-первых, в ходе анализа выявлено множество определений понятия бедности от различных авторов: Герберта Спенсера, Адама Смита, Томаса Мальтуса, Амартия Сена, Элизе Реклю. В современном мире понятие бедности расширилось: она все чаще представляется многогранным явлением, далеко выходящим за черту определенного минимума доходов и расходов.

Во-вторых, изучены методы оценки бедности: метод прожиточного минимума, по доходам и по расходам населения. Одним из недостатков оценки бедности по прожиточному минимуму может быть то, что он не учитывает различия в потребностях и возможностях людей с разным уровнем дохода. В современных условиях более точная оценка бедности происходит по расходам, предоставляя более точный и реалистичный обзор бедности, так как данный метод учитывает расходы, необходимые для жизни, включая расходы на питание, одежду, жилье, здравоохранение и образование.

В-третьих, бедность является комплексной проблемой, зависящей от многих факторов. Возникает множество разнообразных и взаимосвязанных причин, почему так много людей по всему миру оказываются за чертой бедности, их объединяют в экономические, социальные, политические и регионально географические.

В-четвертых, в ходе проделанной работы была проанализирована бедность в России. Она является серьезной социально-экономической проблемой в стране, которую необходимо решать на государственном уровне. По показателям наиболее уязвимыми группами населения являются многодетные семьи, пожилые люди, люди с ограниченными возможностями, мигранты и безработные.

В-пятых, рассмотрев основные показатели бедности мы можем сказать, что неравенства в России продолжают сокращаться. Это объясняется снижением числа малоимущих, увеличением социальных выплат, пенсий, а также ростом номинальных доходов населения.

В-шестых, государственная политика Российской Федерации по преодолению бедности основывается на введении различных программ и мер социальной защиты, таких как медицинская страховка, образовательные программы, социальные выплаты и др. Они помогут снизить уровень бедности и улучшить жизненный уровень населения. Однако, необходимы комплексные подходы, которые учитывают многие факторы, включая экономический рост, поэтому борьба с бедностью должна быть как на региональном уровне, так и на государственном в целом.

Из курсовой работы можно выделить несколько рекомендаций для преодоления бедности. Во-первых, стоит расширить доступ к финансовым услугам. Для многих людей в мире доступ к финансовым услугам является ограниченным. Расширение доступа к кредитам и другим финансовым услугам может помочь людям запустить собственный бизнес, повысить уровень доходов и бороться с бедностью. Во-вторых, исследовать бедность, выявлять проблемы и вовремя вносить поправки в законодательство. В-третьих, направить развитие на сельское хозяйство. Сельскохозяйственный сектор является важным источником доходов для многих людей, особенно в бедных регионах. Вложение средств в инфраструктуру и технологии может увеличить доходы малых фермеров и снизить уровень бедности в сельской местности.

## СПИСОК ИСПОЛЬЗОВАННЫХ ИСТОЧНИКОВ

- 1 Атаян О.П. Уровень бедности населения Волгоградской области. URL: <http://grani.vspu.ru/files/publics/1398233424.pdf>
- 2 Бардовский, В.П. Экономика: Учебник / Бардовский, В.П., Рудакова О.В., Самородова Е.М. – М.: ИД "Форум", ИНФРА-М, 2021. – 672 с.
- 3 Бобков В.С. Российская бедность: измерение и пути преодоления/ В.С. Бобков// Общество и экономика.– 2020.
- 4 Бондаренко И. А. Исследование количественного определения бедности в России. – 2020.
- 5 Бондарь, А.В. Макроэкономика: Учебное пособие. - Минск: БГЭУ, 2021.
- 6 Варвус С. А. Измерение уровня бедности: анализ имеющихся подходов научной статьи по специальности «Экономика и бизнес» // Экономика. Налоги. Право. – 2016.
- 7 Данные Росстата, Основные социально-экономические индикаторы уровня жизни населения: <https://12.rosstat.gov.ru/storage/mediabank/Основные%20социально-экономические%20индикаторы%20.pdf>
- 8 Данные Росстата. [https://rosstat.gov.ru/storage/mediabank/36\\_10-03-2023.html](https://rosstat.gov.ru/storage/mediabank/36_10-03-2023.html)
- 9 Е.С. Кубишин, А.П. Седлов, И.В. Соболева Бедность в России: методология измерения и международные сравнения. // Вестник Института экономики Российской академии наук. – 2021.
- 10 Климонова А.Н. Инструментарий угроз экономической безопасности, инициированный высоким уровнем социально-экономического неравенства населения / А.Н. Климонова // Социально-экономические явления и процессы. – 2021.
- 11 Лаптева Е. В. Анализ основных социально-экономических индикаторов уровня жизни населения Российской Федерации. – 2021г.

12 Мстиславский, П.С. Разработка интегральных и обобщающих показателей, характеризующих уровень жизни населения и его динамику: Научный отчёт. –М.: ВЦУЖ, 2022. –155 с.

13 Новый подход к расчету прожиточного минимума в России: <https://www.rbc.ru/economics/24/09/2020/5f6c63f99a79475b66757139>.

14 Овчарова Л.Н. Бедность и экономический рост в России. – 2007.

15 Основные направления государственной социальной политики по повышению уровня жизни населения: <https://zdamsam.ru/a22732.html>

16 Печеная Л.Т., Толкачева С. В., Домарев И.Е. Проблема бедности в России и в мире: способы оценки, пути снижения // Экономика: вчера, сегодня, завтра. – 2019. Том 7. № 6А. С. 78–100.

17 Роик, В.П Бедность: причины, следствия, пути преодоления/ В. Роик// Человек и труд.– 2010.

18 Сидорова Н. П. Бедность населения как социальная реальность современного общества: основные подходы к оценке. – 2018

19 Сидорчук И.Б. Причины возникновения и факторы воспроизводства бедности // Ученые записки Крымского федерального университета имени В. И. Вернадского. География. Геология. – 2022.

20 Социально-экономические индикаторы бедности в 2013–2020гг.: [https://rosstat.gov.ru/storage/mediabank/Bul\\_Ind\\_bedn\\_2013-2020.pdf](https://rosstat.gov.ru/storage/mediabank/Bul_Ind_bedn_2013-2020.pdf)

21 Сравнительных анализ категорий относительной и абсолютной бедности: <https://palmira1.livejournal.com/5302.html>.

22 Тяпин И.Н. Философские проблемы экономики. – М.: ФЛИНТА, 2020. – 239 с.

23 Указ Президента РФ от 7 мая 2018 г. №204 «О национальных целях и стратегических задачах развития Российской Федерации на период до 2024 года». – URL: <https://www.garant.ru/products/ipo/prime/doc/71837200/> (дата обращения: 15.04.2021).

24 Федеральная служба государственной статистики [Электронный ресурс]. – Режим доступа: <https://www.gks.ru/>.

25 Федеральный закон "О порядке учета доходов и расчета среднедушевого дохода семьи и дохода одиноко проживающего гражданина для признания их малоимущими и оказания им государственной социальной помощи" от 05.04.2003 N 44-ФЗ: [https://www.consultant.ru/document/cons\\_doc\\_LAW\\_41647/](https://www.consultant.ru/document/cons_doc_LAW_41647/)

26 Шамилгаджиева З. С. Методология оценки и измерения бедности населения // Вопросы структуризации экономики. – 2021.

27 Щекатурова, Е.С. Проблема бедности в современной России: причины, последствия и пути решения / Е.С. Щекатурова, В.М. Бондаренко // Научное наследие Н.Д. Кондратьева и современность // Сборник научных трудов участников X Международной Кондратьевской конференции, посвященной 125-летию со дня рождения Н.Д. Кондратьева. – 2017.

# Отчет о проверке на заимствования №1



Автор: [dichistokhina@mail.ru](mailto:dichistokhina@mail.ru) / ID: 10818117

Проверяющий:

Отчет предоставлен сервисом «Антиплагиат» - <http://users.antiplagiat.ru>

## ИНФОРМАЦИЯ О ДОКУМЕНТЕ

№ документа: 1  
Начало загрузки: 23.05.2023 21:09:50  
Длительность загрузки: 00:00:02  
Имя исходного файла: Чистохина-Дарья-119-.pdf  
Название документа: Чистохина-Дарья-119-  
Размер текста: 47 кБ  
Символов в тексте: 48343  
Слов в тексте: 5780  
Число предложений: 430

## ИНФОРМАЦИЯ ОБ ОТЧЕТЕ

Начало проверки: 23.05.2023 21:09:53  
Длительность проверки: 00:00:10  
Комментарии: не указано  
Модули поиска: Интернет Free



СОВПАДЕНИЯ

29,99%

САМОЦИТИРОВАНИЯ

0%

ЦИТИРОВАНИЯ

0%

ОРИГИНАЛЬНОСТЬ

70,01%