

МИНИСТЕРСТВО НАУКИ И ВЫСШЕГО ОБРАЗОВАНИЯ РОССИЙСКОЙ ФЕДЕРАЦИИ
Федеральное государственное бюджетное образовательное учреждение
высшего образования
«КУБАНСКИЙ ГОСУДАРСТВЕННЫЙ УНИВЕРСИТЕТ»
(ФГБОУ ВО «КубГУ»)

*Допущено
к защите
13.06.23
СМ*

Экономический факультет
Кафедра теоретической экономики

*Защита
на семинаре
и отмене*

КУРСОВАЯ РАБОТА

**БЕЗРАБОТИЦА И ЕЁ ОСОБЕННОСТИ В СОВРЕМЕННОЙ
РОССИИ**

Работу выполнил *ВМ* 13.06.23 В.М. Какуша
(подпись, дата)

Направление подготовки 38.03.01 – Экономика курс 1 группа 106
Направленность (профиль) Экономика предприятий и организаций

Научный руководитель
Старший преподаватель *МВ* 13.06.23 М.В. Чистякова
(подпись, дата)

Нормоконтролер
старший преподаватель *МВ* 13.06.23 М.В. Чистякова
(подпись, дата)

Краснодар 2023

СОДЕРЖАНИЕ

Введение.....	3
1 Теоретические аспекты безработицы в экономике.....	5
1.1 Понятие и сущность безработицы.....	5
1.2 Виды, типы и функции безработицы.....	6
1.3 Социально-экономические последствия безработицы.....	11
2 Особенности безработицы в России.....	13
2.1 Анализ динамики безработицы в РФ.....	13
2.2 Факторы, влияющие на безработицу.....	15
2.3 Государственное регулирование уровня безработицы.....	18
Заключение.....	22
Список использованных источников.....	24

ВВЕДЕНИЕ

Актуальность темы курсовой работы. Страны всего мира сходятся в одном – в борьбе с одной из коренных социально-экономических проблем – безработицей

Безработица в наши дни стала одной из главнейших экономических проблем жизни в России, оказывающим влияние не только на социально-экономическую, но и на политическую ситуацию в стране.

Чтобы распространять влияние или сохранить суверенитет любой стране необходима сильная экономика, строящаяся на трудах своих граждан. Каждая страна мира старается сокращать количество безработных граждан, мобилизуя все ресурсы. Для этого создаются новые государственные программы поддержки граждан в экономической сфере, тем самым стимулируя предпринимателей создавать рабочие места, создавать новые производства, позволяя работникам более выгодно продавать свою силу на рынке труда, тем самым развивая экономику государства.

Однако безработица остается в центре внимания не только органов управления, но и населения. Так как проблема недостатка рабочих мест или их отсутствие на прямую отражается на жизни граждан. Безработица наносит урон людям, не давая им реализовать свои возможности, амбиции, приложить свое умение в том роде деятельности, в котором человек может проявить себя и, что самое главное, резко ухудшая материальное положение семей безработных, способствуя росту заболеваемости и преступности, обостряя социальную напряженность в обществе.

Так, например, в годы пандемии COVID-19 безработица в 2020 г. достигла пика в августе (6,4 %), это самый высокий уровень с марта 2012 г. Во время пандемии количество безработных в России увеличилось на 24,7

процента. Подводя итог вышесказанному, актуальность темы отражается в геополитических и социально-экономических реалиях жизни государства. В необходимости полной мобилизации всех имеющихся ресурсов. Отдельные теоретические, методологические и практические вопросы исследования проблемы развития безработицы нашли в трудах ученых-экономистов: Чеканова Е. В. Гехт М. А. Прищеп Ю. В. Сайбель Н. Ю. Касимова А. Р. Гребенюк Т. А., Бусоедов И. А

Целью курсовой работы является изучение сущности проблематики и преодоление безработицы в современной России.

Чтобы достичь этой цели, были поставлены следующие *задачи*:

- определить понятие и сущность безработицы,
- изучить виды и функции безработицы,
- выявить социально-экономические последствия безработицы в РФ,
- проанализировать динамику безработицы в РФ,
- определить факторы, влияющие на безработицу в РФ,
- изучить государственное регулирование уровня безработицы

Объектом исследования является исследования являются безработица и занятость населения в современной экономике

Предметом исследования является отношения экономических субъектов по поводу регулирования уровня безработицы в РФ.

В ходе научной работы следующие методы научного исследования: сравнение, причинно-следственные методы, дедукция, анализ, метод логической абстракции, аналогии, графической интерпретации изученной информации.

Информационной базой для написания работы послужили учебные пособия, научные статьи, ресурсы интернета, законодательные акты, монографии, статистические данные предприятий.

Структура курсовой работы представлена введением, двумя главами, заключением, списком использованных источников, приложением к главам.

Во введении отражена актуальность темы исследования, поставленная

цель работы, выстроены задачи её достижения, объекты и предмет её изучения. В первой главе представлена теоретическая составляющая, рассматривающая теоретические положения заданной темы. Во второй главе рассмотрены особенности безработицы в Российской Федерации, динамика уровня безработицы, влияющие факторы на её уровень и государственное регулирование уровня безработицы. В заключении работы приведены основные вытекающие выводы.

1 Теоретические аспекты безработицы в экономике

1.1 Понятие и сущность безработицы

Безработица — это такая форма проявления макроэкономической нестабильности, представляющая собой социально-экономическое явление, выраженное в превышении предложения над спросом рабочей силы. При этом трудоспособные граждане, экономически активное население, не заняты в хозяйственной деятельности страны, занимающиеся активным поиском работы с готовностью к ней приступить [1].

Безработный — трудоспособный человек в возрасте от 16 до 60, не имеющий при существующих в настоящий момент условиях труда и заработной плате не имеет работы, может работать и ищет работу.

Армию безработных составляет трудоспособное население — те, граждане, которые по возрасту и по состоянию здоровья способны работать. В свою очередь трудоспособное население разделяют на 3 основных группы.

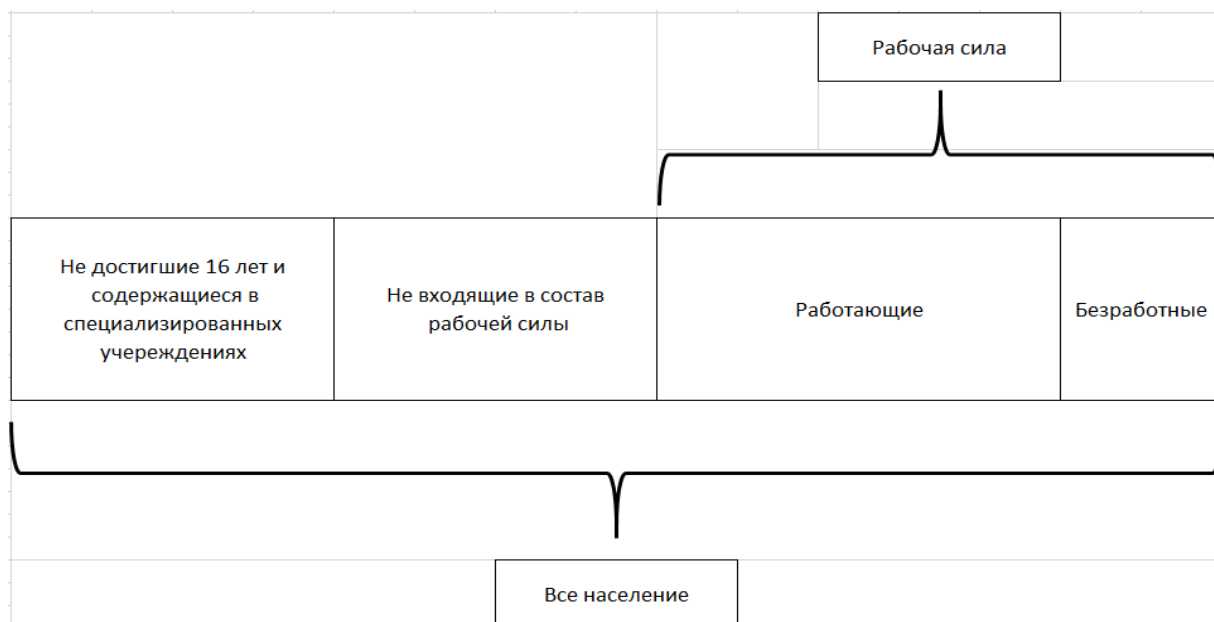


Рисунок 1 – Рабочая сила, занятость, безработица. (Составлен автором на основе [2])

Первая группа включает в себя тех, кто не достиг 16 лет, а также тех, кто содержится в специализированных учреждениях, например, в психиатрических больницах или в исправительных заведениях. Эта категория людей не рассматривается в качестве потенциального компонента рабочей силы.

Вторую группу, которая называется «не входящие в состав рабочей силы» составляют взрослые потенциально имеющие возможность работать, но по тем или иным причинам — надомная занятость, учеба, выход на пенсию — не работающие и не ищущие работу.

Третья группа — это собственно рабочая сила, эта категория охватывает всех тех, кто способен и готов работать. Считается, что в состав рабочей силы входят как работающие, так и безработные, но активно ищущие работу[2].

1.2 Виды, типы и функции безработицы

В экономике безработицу классифицируют по типам и видам. Типы безработицы:

1) По продолжительности существования:

Краткосрочная безработица — характерна временными трудностями в какой-либо сфере. Безработицу принято считать краткосрочной если её длительность не превышает 3-х месяцев.

Долгосрочная безработица — это безработица, которая продолжается длительный период, более одного года. Данный тип безработицы является более серьезным, чем краткосрочная.

2) По типу проявления

Открытая безработица — внешнее проявление безработицы, включающее всех незанятых граждан. Учитывает официальную статистику.

Скрытая безработица — порождается отсутствием действенных стимулов к труду, что влечет за собой низкую производительность труда, когда работу одного человека выполняют двое. К скрытой безработице

относятся также люди, которые трудятся неполный рабочий день или неделю, а также безработное население, не зарегистрированное на бирже труда.

3) По охвату

Основная — отражает количество безработных лиц трудоспособного возраста

Молодежная — отражает количество безработных лиц возраста от 14 до 18 лет

Остаточная — отражает количество безработных граждан с ограниченной трудоспособностью и лиц пенсионного возраста

4) По отношению безработных к занятости

Фиктивная — выражается в нежелании людей поступать на вакантные виды работ, если они не подходят по квалификации, статусу, заработной плате.

Действительная — проявляется, когда работник пригоден к труду, у него есть желание трудиться, но в силу определённых причин он не имеет работу.

Таблица 1 — Типы безработицы в экономике (составлена автором на основе [3])

Типы безработицы	1	2	3
По продолжительности существования	Краткосрочная	Долгосрочная	
По типу проявления	Открытая	Скрытая	
По типу охвата различных групп населения	Основная	Молодежная	Остаточная
По отношению безработных к занятости	Фиктивная	Действительная	

Также стоит упомянуть виды безработицы такие как: структурная, цикличная, фрикционная, естественная, сезонная.

Структурная безработица.

Главной причиной структурной безработицы является профессионально-квалификационное и территориальное несоответствие между свободными рабочими местами и безработными в результате структурных сдвигов в экономике. Развитие экономики постоянно сопровождается структурными изменениями: возникают новые технологии, новые товары, вытесняющие старые.

Происходят сдвиги в структуре спроса на рынке капиталов, рынке товаров на рынке труда. В результате этого происходят изменения в профессионально-квалификационной структуре рабочей силы, что требует ее постоянного территориального и отраслевого перераспределения.

Структурная безработица имеет место тогда, когда работники, потерявшие в результате структурных сдвигов работу в одних секторах экономики. Не могут быть устроены на свободных рабочих местах, которые имеются в других отраслях (секторах, регионах).

Избежать структурную безработицу невозможно это связано с тем, что технический прогресс все время рождает новые товары, технологии и даже целые отрасли (к ним, например, относится производство персональных компьютеров, лазерных дисков и волоконной оптики)[4].

В результате сильно меняется структура спроса на рабочую силу, а люди с ненужными более в прежнем количестве профессиями безработных. В целом следует отметить, что структурная безработица — это и для страны в целом, и для тех лиц, которые относятся к данной категории безработных, явление более болезненное, чем фрикционная безработица.

Структурная безработица отличается от фрикционной большой продолжительностью (обычная более 6 месяцев подряд) и характерна для работников, имеющих низкую квалификацию или устаревшую профессию, а также охватывает население экономически-отраслевых.

Циклическая безработица.

Циклическую безработицу вызывает спад производства во время промышленного кризиса, депрессия, спада, т. е. фаза экономического цикла, которая характеризуется недостаточностью общих, или совокупных, расходов.

Когда совокупный спрос на товары и услуги уменьшается, занятость сокращается, а безработица растет. По этой причине циклическую безработицу иногда называют безработицей, связанной с дефицитом спроса. С переходом к оживлению подъемом число безработных обычно становится меньше.

Ее основой является циклические колебания объемов выпуска продукции и занятости, связанные с экономическим спадом и недостатком спроса. Циклическая безработица связана с уменьшением реального ВВП и высвобождением части рабочей силы, что ведет к росту числа безработных.

Фрикционная безработица.

На рынке труда всегда имеется некоторый уровень безработицы, связанный с перемещением людей из одной местности в другую, с одного предприятия на другое[5]. Для того чтобы работники нашли для себя устраивающие их рабочие места, а наниматели — рабочую силу определенной квалификации, требуется время.

Данное время поиска работы образует основу фрикционной безработицы. Она обусловлена тем, что между работниками и свободными рабочими местами всегда существует определенное несоответствие, когда отсутствует полная информация об имеющихся вакансиях или эта информация стоит слишком дорого. Ее уровень определяется общими затратами времени на поиски новой работы (от 1 до 3 месяцев).

Фрикционная безработица — безработица, связанная с краткосрочным периодом, необходимым для поисков новой работы, в связи с получением образования, выходом из декретного отпуска, переездом. По существу, фрикционная безработица является добровольной, а возникающая при этом

временная незанятость гражданина не носит принудительного характера.

Естественная безработица

Естественная безработица — это безработица, возникающая в состоянии долгосрочного равновесия в экономике.

Термин «естественная безработица» используется, чтобы подчеркнуть, что данный уровень нормален, внутренне присущ экономике.

Это самый лучший уровень безработицы, который, с одной стороны, не слишком высок, чтобы можно было говорить о проблеме занятости ресурсов, а с другой стороны, достаточен для обеспечения гибкости рынка труда и создания здоровых конкурентных элементов. Естественная безработица – это необходимый резерв рабочей силы, который может быть использован в случае необходимости.

На величину естественного уровня безработицы влияет ряд факторов: социальная политика государства (высокие социальные пособия увеличивают естественный уровень за счет роста фрикционной безработицы: люди могут себе позволить дольше быть безработными); психологические установки населения, характеризующие склонность к занятости это может быть связано с историческими, национальными, региональными особенностями; позиции профсоюзов (сильные позиции профсоюзов воздействуют на рынок труда также, как и высокие социальные пособия государства); изменение демографического состава рабочей силы (в составе рабочей силы становится больше женщин, молодежи, а это лица, для которых наблюдается высокий уровень фрикционной безработицы: декретные отпуска, обучение. Сезонная безработица.

Обусловлена сезонными колебаниями в объеме производства определенных отраслей: сельское хозяйство, строительство, промыслы, в которых в течении года происходят резкие изменения спроса на труд. Сезонные колебания спроса на труд, как правило, определяется особенностями ритма производственного процесса.

1.3 Социально-экономические последствия безработицы

Из всех макроэкономических проблем, с которыми сталкиваются страны, безработица представляет наибольшую опасность их социально-экономическому развитию и стабильности. Последствия безработицы разделяют на экономические и не экономические.

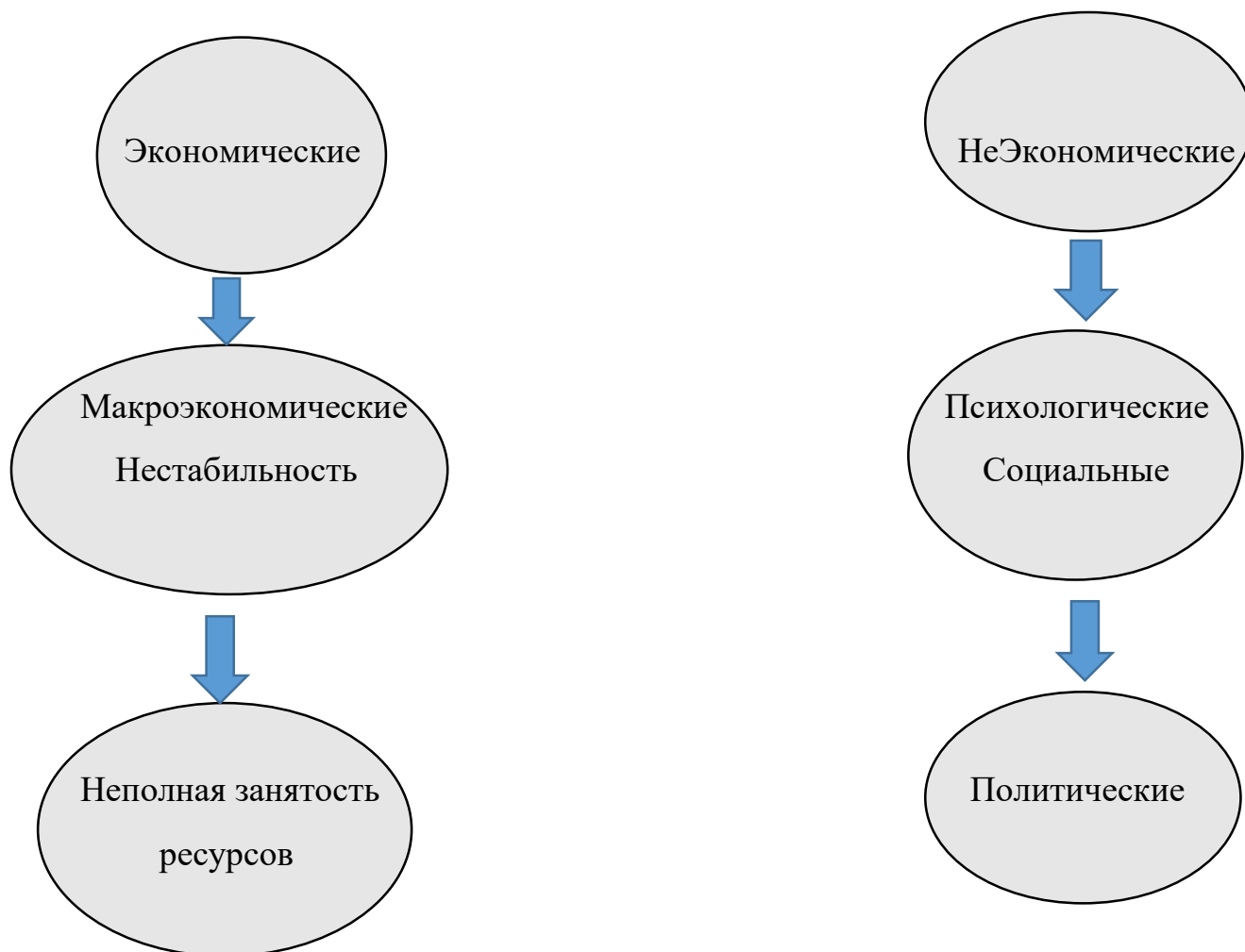


Рисунок 2 — Виды социально-экономических последствий безработицы (составлен автором на основе [6])

Экономические последствия

В следствии безработицы, то есть нехватки кадров, неполной занятости ресурсов происходит следующая цепочка событий: товары производятся в меньших размерах, страна недополучает прибыль, государственный долг идет в рост, цены начинают так же расти, а доходы граждан падать, после

происходит отток рабочей силы из страны, сокращение налогов, уплачиваемых юридическими и физическими лицами государству, вследствие уменьшения объема ВВП, эмиграции граждан. Таким образом страна, не имея возможностей платить по долгам объявляет дефолт, прекращает существование.

Политика

В связи с ослабленной экономикой государство начинает терять политические «очки» на мировой арене, слабеет также суверенитет страны, из-за чего страна становится зависимой.

Социальная сфера

Деградирует под давлением преступности, алкоголизма, падения общественной морали, кризиса семейных отношений и других социальных издержек – традиционных спутников высокой безработицы.

Люди перестают быть уверены в стабильном будущем страны, в связи с чем эмигрируют. Безработная молодежь является именно тем источником, откуда криминальные круги черпают свои «кадры».

Стресс, вызванный безработицей, ведет к ухудшению здоровья, возникновению различных заболеваний, на лечение которых у безработных часто не хватает денег.

Можно сделать вывод, что безработица оказывает влияние практически на все стороны общественной жизни. Дестабилизируя все слои общества. В следствии высокого уровня безработицы деграция происходит во всех сферах жизни общества.

2 Особенности безработицы в России

2.1 Анализ динамики безработицы в РФ

Уровень безработицы напрямую зависит от политической, экономической и социальной обстановки, как внутри государства, так и за её границами. Изучая графики уровня безработицы в Российской Федерации, стоит отметить положительное, постоянное снижение количества безработных граждан. Благодаря развитию инфраструктуры страны с каждым годом появляются новые производства, открывается множество средних и малых бизнесов, которые в свою очередь создают рабочие места.

Максимальный уровень безработицы в России был зафиксирован в 1999 году и составил более 13% активного экономически активного населения[7]. Минимальный уровень 3,5% в мае 2023 года[8].



Рисунок 3 — Динамика уровня безработицы за 10 лет (составлен автором на основе [9])

Анализируя Рисунок 3 можно заметить тенденцию снижения уровня безработицы на протяжении более 10 лет. Также можно заметить скачки графика вверх в 2008-2013, 2020-2022 в первом случае такому скачку безработицы способствовал Мировой экономический кризис 2008 года, который продлился до 2013 года. Далее благодаря правильным действиям правительства РФ уровень безработицы пошел на снижение и уже в 2013 году вернулся на 5,5% как и до кризиса.

Следующий скачок можно заметить в 2020 году. В этот момент времени впервые выявили случай заражения COVID-19, после чего власти ввели всеобщий карантин, что привело к закрытию множества предприятий, малых бизнесов. Этот скачок уровня безработицы было невозможно снизить экономическими действиями так как развитие любого бизнеса требует реализацию товаров потребителю, что ввиду карантина исключено. Поэтому же, как только медицина нашла способ противостоять увеличению заболеваемости уровень безработицы упал вдвое по сравнению с периодом начала пандемии.

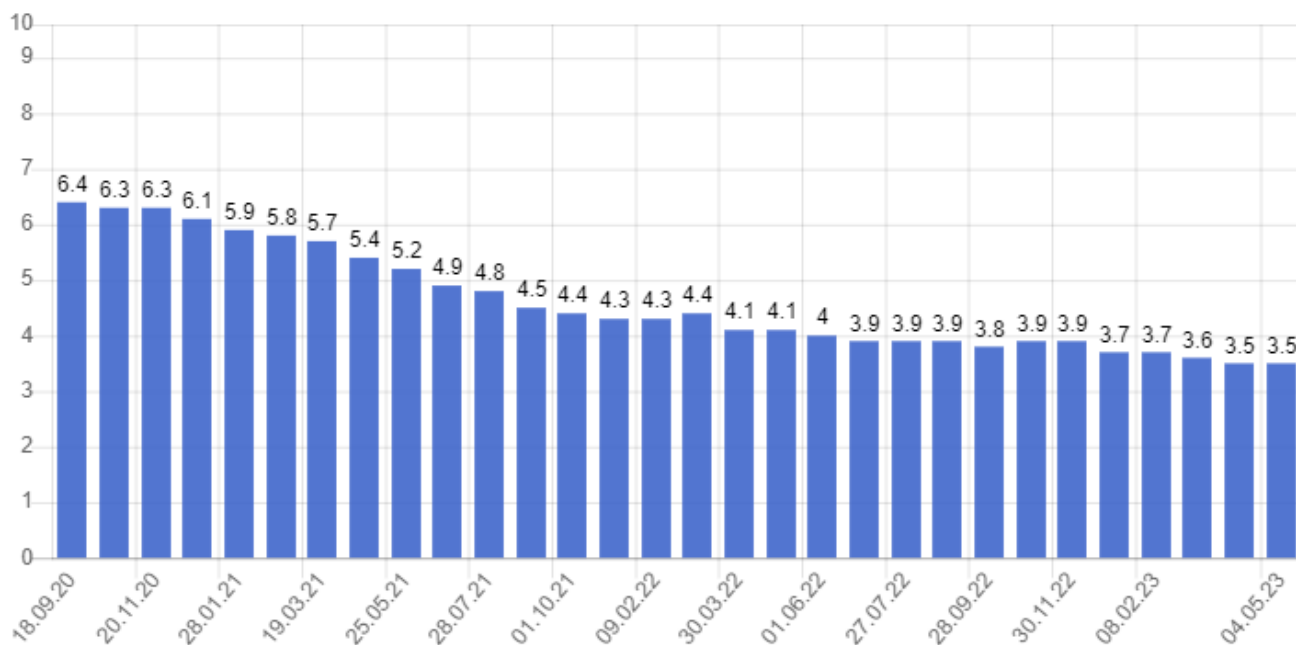


Рисунок 4 — Динамика уровня безработицы за 3 года (составлен автором на основе [10])

Перейдем к анализу следующего графика (рисунок 4). Этот рисунок демонстрирует уровень безработицы на протяжении 3 лет 2020-2023. На нем, как и на рисунке 3 мы видим тренд на снижение уровня безработицы. С 6.4% за 3 года уровень снизился на 3.5%.

Единственный период роста уровня безработицы можно заметить между датами 09.02.2022 и 30.03.2022. Этот рост возник в связи с началом Специальной Военной Операции. Страны объединенного запада ввели санкции, в следствии чего Россия стала самой санкционной страной мира, большое количество западных инвесторов, больших и средних бизнесов приняли решения выйти из Российского рынка, что повлекло за собой уменьшение количества рабочих мест и увеличению уровня безработицы в стране.

Однако программа по импорт замещению дала свои результаты, Российский бизнес заполнил освободившиеся сферы бизнеса и создал новые рабочие места тем самым вернул уровень безработных на прежний уровень.

Таблица 5 — Минимальный уровень безработицы в Мире. (составлена автором на основе [11])

Страна	Последний	Предыдущий	Ссылка
Сингапур	1.8	2	2023-03
Швейцария	2	2	2023-04
Мексика	2.4	2.7	2023-03
Южная Корея	2.6	2.7	2023-04
Япония	2.8	2.6	2023-03
Соединенные Штаты	3.4	3.5	2023-04
Австралия	3.5	3.5	2023-03
Нидерланды	3.5	3.5	2023-03
Россия	3.5	3.5	2023-03
Великобритания	3.8	3.7	2023-02
Саудовская Аравия	4.8	5.8	2022-12
Канада	5	5	2023-04
Китай	5.3	5.6	2023-03
Индонезия	5.45	5.86	2023-03

Сравнивая динамику уровня безработицы среди всего Мира Российская Федерация делит с 7 по 10 место с Австралией и Нидерландами. Учитывая количество санкций, наложенных на нашу страну и бизнес — это высокий результат.

В заключении можно сказать, что умелые действия власти на протяжении 1999-2023 позволили снизить уровень безработицы с максимальных 13% до 3.5%, несмотря на различные экономические, политические кризисы. Различные программы, поддержка среднего и малого бизнеса, экономические и политические решения позволяют снижать уровень безработицы из года в год, развивая рыночную инфраструктуру и увеличивая ВВП государства.

2.2 Факторы, влияющие на безработицу

Знание уровня безработицы зависит от множества факторов, так как каждый гражданин самостоятельно решает, что ему делать: работать на предприятии, учиться, получать пособие по безработице, становится самозанятым. Это решение будет принято на основе анализа демографических факторов, технико-экономических факторов, экономических факторов и организационно-экономических факторов.

Демографический фактор

Безработица в любом виде представляет собой недоиспользование трудового потенциала и недопроизводство материального богатства. Вместе с тем фрикционная безработица выражает общественно признанное право человека на свободу выбора профессий, рода занятий и места работы. Не случайно уровень незанятости, обусловленный личными и семейными обстоятельствами, принято включать в понятие естественного уровня безработицы. Общество вынуждено считаться с потерями, которые оно несет из-за естественной безработицы, ибо, в конечном счете, речь идет о соблюдении прав человека. Предпочтение отдается человеку как гражданину,

политическому человеку, а не экономическому человеку. Опыт развитых стран свидетельствует, что уровень безработицы не является постоянной величиной. Он изменяется под воздействием целого ряда факторов макроэкономического, национального значения, а также зависит от фазы экономического цикла. При этом экономический цикл непосредственно определяет состав безработицы. На фазе экономического спада безработица состоит из трех основных элементов: фрикционной, структурной и циклической. На фазе подъема и экономического роста достигается состояние полной занятости. Однако полная занятость, не означает отсутствие безработных.

Многие специалисты считают фрикционную и структурную безработицу неизбежной и в сумме, составляющей естественный уровень безработицы. Социально приемлемым, естественным принято сегодня считать такой уровень безработицы, который соответствует приемлемым темпам роста цен. Эта концепция, получившая широкое распространение в развитых странах, отражает понимание того, что макроэкономическая политика, ориентированная на поддержание приемлемого прежде уровня безработицы, может иметь разрушительные инфляционные последствия.

Естественная норма безработицы в значительной степени зависит от демографической структуры рабочей силы. Дело в том, что у различных по половозрастным признакам групп экономически активного населения неодинакова продолжительность безработицы. Наименьший срок безработицы имеют мужчины с высшим образованием. Увеличение доли женщин и молодежи с невысоким уровнем квалификации среди незанятого населения сопровождается увеличением длительности периода фрикционной безработицы, что также ведет к увеличению соответствующих потерь.

Современные социологические исследования на Западе показывают, что в развитой рыночной экономике, чем выше уровень образования людей, тем больше шансов иметь работу и, наоборот, наиболее высокий уровень безработицы наблюдается среди лиц с низким образовательным потенциалом.

Повышение образовательного уровня в странах с развитой рыночной экономикой рассматривается на микроуровне как гарантия для каждой личности от риска безработицы, а на макроуровне расширение занятости в сфере образования, финансируемого за счет государственных средств, особенно в период спада производства, представляет собой высокий социальный амортизатор циклической безработицы.

Преобладающей тенденцией в системе ценностей и профессиональной ориентации в развивающихся странах является мотивация на работу в качестве «белых воротничков» в сфере государственного управления и в частном секторе деловых услуг. Это приводит к перекосам в профессионализации университетского образования. В частности, социальные запросы населения на такие специальности с университетским образованием как юрист, экономист, менеджер, врач, намного превышают реальные потребности экономики и общества в кадрах такого профиля. В результате в развивающихся странах наблюдается высокий уровень безработицы среди выпускников университетов.

Указанные две тенденции, характерные для развитых и развивающихся стран, одновременно проявляются в российской действительности. В экономике России причудливо сочетаются современный сектор производства, способный конкурировать на мировом рынке, с отсталым, неконкурентоспособным сектором производства.

Структурные преобразования российской экономики будут способствовать преодолению ее колониальной направленности и сужению сферы действия тенденции девальвации образования и квалифицированного труда, тенденции роста, уровня безработицы среди образованной части населения. В последние годы развитые страны столкнулись с трудностями решения проблемы безработицы и бедности в связи с несогласованностью государственных социальных программ поддержки уязвимых размерам минимума заработной платы и величиной трансфертных выплат для малообеспеченных.

Нередко складывается ситуация, когда объем социальных выплат оказывается выше, чем получаемая ими заработная плата. Это создает антистимулы у малообеспеченной части населения к поиску работы и приводит к тому, что проблема бедности и безработицы становится хронической. Формируется специфическая культура бедности и ее локализация в гетто. Это создает питательную почву для преступности, алкоголизма, наркомании и других антисоциальных явлений.

Таблица 2 — факторы, влияющие на безработицу (составлена автором на основе [12])

Демографические факторы	Экономические факторы	Социальные факторы	Организационно управленческие факторы
Изменение рождаемости	Национальное производство	Качество образования	Действия правительства
Средний возраст граждан	Активность инвестиций	Уровень здоровья	Организация труда
Продолжительность жизни	Денежная политика	Мотивация к труду	Гос. служба биржа труда
Изменение миграций	Уровень цен	Развитые профсоюзы	Оповещение населения

Уровень безработицы в различных развитых странах различается в широких пределах от 3-4% в Японии, до 20% в Испании. Наибольший рост безработицы наблюдался в странах Западной Европы. Рост безработицы был вызван, во-первых, увеличением предложения рабочей силы за счет увеличения трудоспособного населения. Которое, в свою очередь было вызвано иммиграцией и пополнением рабочей силы женщинами.

Низкая безработица в Японии объясняется тем, что фирмам, нанимающим работника — мужчину, запрещается увольнять их до пенсионного возраста, женщины, уволенные с предприятий, в большинстве своем больше не ищут работы, т. е. исключаются из состава рабочей силы.

В Швеции закон обязывает выплачивать большие компенсации уволенным работникам, поэтому чаще всего невыгодно увольнять работника.

2.3 Государственное регулирование уровня безработицы

Поскольку безработица представляет собой серьезную макроэкономическую проблему, выступает показателем макроэкономической нестабильности, государство предпринимает большое количество мер для борьбы с ней

Борьба с безработицей — комплекс мер по уменьшению уровня безработицы. Методы борьбы с безработицей определяются властями конкретной страны. Для эффективной реализации этих методов требуется выявить факторы, предопределяющие соотношение спроса предложения рабочей силы.

Сокращение безработицы является чрезвычайно сложной задачей, так как существует множество ее типов. Поэтому невозможно выбрать единый способ борьбы с безработицей, и любому государству приходится использовать различные методы для решения этой проблемы.

Правительство Российской Федерации использует множество методов, такие как: Создание новых рабочих мест за счет государственных расходов; стимулирование предпринимательства, что позволяет создать новые рабочие места; переподготовка, переквалификация безработных; программы по содействию найма молодежи и граждан с ОВЗ[13].

Создание новых рабочих мест

Правительство спонсирует восстановление или создание новых производств, которые в свою очередь дают новые рабочие места. Для примера можно взять действия правительства Москвы: В рамках 35 соглашений с городом инвесторы возведут в Москве 80 производственных, социальных и общественно-деловых объектов общей площадью почти 1,7 млн кв. метров - заместитель мэра Москвы по вопросам экономической политики и

имущественно-земельных отношений Владимир Ефимов. Он добавил, что в результате в городе появится 57 тысяч новых рабочих мест. В реализацию проектов инвесторы вложат 156,4 млрд рублей. Так, в Москве появятся 47 школ и детских садов, 13 бизнес-центров, 10 современных технопарков и промышленных комплексов, 4 ТЦ, 2 торгово-офисных здания, а также спорткомплекс, музей искусств, центр инноваций и производственно-логистический комплекс[14].

Стимулирование предпринимательства

Правительство создает множество программ по поддержке среднего и малого бизнеса, что создает благоприятную инфраструктуру для новых предпринимателей. В следствии чего, инвестируя в развитие частного бизнеса государство так же получает большое количество рабочих мест, что позволяет ежегодно снижать уровень безработицы. Примером послужат действия Банка России

Пример:

На ближайшие два года Банк России разработал Дорожную карту поддержки малого и среднего бизнеса, ее основная цель — сделать более доступными кредиты. Но есть и другие меры поддержки, которые предусмотрены на 2023-2024 гг.:

Распространение льготных программ на факторинг; Расширение возможностей бизнеса по использованию небанковских источников финансирования; Предоставление малому и среднему бизнесу доступа к сервису «Знай своего клиента» для проверки контрагентов; Снижение транзакционных издержек благодаря приему оплаты через Систему быстрых платежей[15].

Переподготовка безработных

В следствии развития технологий, автоматизации производства, рабочие места сокращаются так как машины начинают заменять людей в связи своей выгоды для предприятий. В связи с чем количество безработных увеличивается. В таком случае, чтобы не усугублять положение и не допускать

рост уровня безработицы государство открывает новые учебные заведения по переподготовке, переквалификации безработных[16].

Пример:

Министерства науки и высшего образования, Министерство труда и социальной защиты, Министерство просвещения Российской Федерации в 2023 году запускают программу «Содействие занятости» — цель которого помочь гражданам повысить квалификацию и востребованность на рынке труда, сменить профессию или открыть свое дело в качестве ИП или самозанятого[17].

Программы по содействию найма молодежи и граждан с ОВЗ

Молодежь является большой армией безработных, которую необходимо использовать. К сожалению, программы по содействию найма молодежи работают не удовлетворительно. Найти какую-либо работу подростку 15—17 лет практически невозможно. Однако, у молодежи старше 18 лет благодаря программам по увеличению количества рабочих мест существует множество возможностей и предложений по трудоустройству[18].

Пример:

Компании и организации, которые в 2023 году возьмут к себе на работу молодых людей, смогут рассчитывать на господдержку в рамках программы субсидирования найма. Речь идёт о трудоустройстве отдельных категорий граждан в возрасте до 30 лет.

В их числе — выпускники колледжей и вузов без опыта работы, молодые люди без среднего профессионального или высшего образования, инвалиды, дети-сироты. Субсидия будет равна 3 МРОТ, увеличенным на районный коэффициент, сумму страховых взносов и количество трудоустроенных. Первый платёж работодатель получит через месяц после трудоустройства соискателя, второй — через 3 месяца, третий — через 6 месяцев.

В конце 2022 года меру поддержки продлили на весь 2023 год. Постановление об этом подписал Председатель Правительства Михаил Мишустин[19].

Граждане с ОВЗ также являются очень важной частью экономически активного населения. С помощью различных государственных программ их также можно привлекать к производству экономических благ.

Пример:

Региональная программа "Сопровождение инвалидов молодого возраста при получении ими профессионального образования и содействия в последующем трудоустройстве" на 2018 — 2021 годы утверждена постановлением главы администрации (губернатора) Краснодарского края от 24 мая 2018 года № 292. Ее реализует министерство труда и социального развития края совместно с министерством образования, науки и молодежной политики, министерством здравоохранения и министерством культуры. Из средств краевого бюджета в 2019 году на реализацию программы планируется потратить 5380,9 тыс. рублей[20].

Правительство серьезно относится к регулированию безработицы, так как от этого зависит производство и доход государства, а самое главное - будущее всего государства. Благодаря точным действиям, выработкой новых программ, получается уменьшать количество безработных на протяжении более 20 лет. К труду привлекают молодежь, лиц с ограниченными возможностями, также сейчас множество заключенных выполняют большое количество работы на благо страны[21].

ЗАКЛЮЧЕНИЕ

Безработица имеет негативные социальные и экономические последствия для общества в целом, отдельных его групп и слоев, для семей, для каждого человека. Среди всех этих последствий увеличение смертности от сердечных заболеваний, рост числа самоубийств и убийств, численность пациентов в психиатрических лечебницах, ухудшение отношений в семье, рост преступности и т. д., ведь люди остро переживают не востребованность своих знаний, производственного опыта, переход от одной в другую[22].

В связи с этими исследованиями зафиксированы основные психологические качества безработного: не высокий уровень социальной смелости, уступчивость, комфортность, пессимистичность и осторожность в поведении, не доверчивость или скептицизм[23].

На наш взгляд главным в социальной политике является упреждение массовой безработицы, что обеспечивается прежде всего нормальным функционированием общества, его эволюционным развитием.

Органам службы занятости всех уровней не обходима широкая разветвление профориентационной работы с молодежью для подготовки ее к трудовой деятельности в условиях развивающегося рынка труда, ведь именно нам в будущем придется взять на себя бразды правления государством, и нужно будет решать проблемы, ставшие неотложными уже на сегодняшний день. Нужно расширять сеть научных центров профессионального обучения, профессиональной подготовки, переподготовки и повышения квалификации высвобождаемых работников и безработных граждан. Таким образом, комплексный подход к системе занятости и мерам ее регулирования, и социальной защите населения, позволит смягчить социальную напряженность в сфере трудовых отношений.

В данной работе был проведен подробный теоретический анализ социально-экономической сущности безработицы, рассмотрены отличительные особенности безработицы на российском рынке труда,

сформулированы возможные способы снижения безработицы.

Особое внимание уделялось исследованию конкретных методов снижения безработицы в стране, таких, как стимулирование малого бизнеса и самозанятости, обеспечение профессионального обучения и переподготовки работников, поддержка социально уязвимых групп населения на рынке труда.

Проведенная работа дает возможность сделать ряд выводов. Разработка основных направлений, путей и методов сокращения безработицы предполагает предварительный анализ ее причин, динамики, структуры, а также выявление тех ее форм и видов, которые наносят наибольший экономический и социальный ущерб личности, обществу, препятствуют стабилизации экономики страны[24].

Подобный анализ позволяет отметить, что основной возможностью снижения безработицы на сегодняшний день являются активизация государственной политики занятости наряду с общим оздоровлением экономического климата в стране.

Новая активная политика на рынке труда должна проводиться комплексно, сразу по нескольким направлениям, и ориентироваться на долгосрочный период. Крайне важно корректировать общую направленность государственной политики занятости Российской Федерации в зависимости от особенностей и перспектив региональных рынков труда.

В этом процессе необходимо учитывать уже существующий в России, хотя и не очень успешный, опыт профилактики и защиты от безработицы[25].

СПИСОК ИСПОЛЬЗОВАННЫХ ИСТОЧНИКОВ

- 1 Энциклопедия инвестора. Ресурс для пользователей сети Интернет - 08 декабря 2022 – [Электронный ресурс]. – Режим доступа: <https://investments.academic.ru/721/Безработица>
- 2 Макконнелл К.Р., Брю С.Л. учеб. «Экономикс принципы, проблемы и политика» – 1996г. – 163 стр
- 3 Плакся, В. И. Безработица: теория и современная российская практика / В. И. Плакся. – М.: Наука, 2022. – 77 с.
- 4 Виды и причины возникновения безработицы: влияние на экономику. Ресурс для пользователей сети Интернет – 07 марта 2021 – [Электронный ресурс]. – Режим доступа: <https://moneyfactory.ru/spravochnik/chtotakoebezrobotitsa/>
- 5 18 Сажина, М. А., Чибриков Г. Г. Экономическая теория / М. А. Сажина. – М.: «Норма», 2013. – 662 с.
- 6 Информация о ситуации на рынке труда Российской Федерации. Ресурс для пользователей сети Интернет – 24 апреля 2023 – [Электронный ресурс]. – Режим доступа: <https://cspid-pechatniki.ru/raznoe/kakovy-prichiny-bezroboticy-kakovy-prichiny-i-posledstviya-bezroboticy.html>
- 7 Рейтинг регионов по уровню безработицы. Ресурс для пользователей сети Интернет – 05 мая 2023 – [Электронный ресурс]. – Режим доступа: <https://riarating.ru/infografika/20230227/630237190.html>
- 8 РБК Безработица в РФ. Ресурс для пользователей сети Интернет – 30 мая 2023 – [Электронный ресурс]. – Режим доступа: <https://www.rbc.ru/economics/03/03/2023/6400712f9a79474d18f79446>
- 9 ПОКАЗАТЕЛИ БЕЗРАБОТИЦЫ В РОССИИ. Ресурс для пользователей сети Интернет – 15 мая 2023 – [Электронный ресурс]. – Режим доступа: <https://take-profit.org/statistics/unemployment-rate/russia/>
- 10 Где сильнее всего вырастет безработица в 2023 году. Ресурс для пользователей сети Интернет – 20 января 2023 – [Электронный ресурс]. – Режим доступа: <https://journal.tinkoff.ru/news/regional-unemployment/>
- 11 УРОВЕНЬ БЕЗРАБОТИЦЫ - СПИСОК СТРАН. Ресурс для пользователей сети Интернет – 10 апреля 2023 – [Электронный ресурс]. – Режим доступа: <https://ru.tradingeconomics.com/country-list/unemployment-rate>

- 12 ЗАНЯТОСТЬ И БЕЗРАБОТИЦА В РОССИИ. Ресурс для пользователей сети Интернет – 12 сентября 2022 – [Электронный ресурс]. – Режим доступа: <https://theslide.ru/uncategorized/federalnoe-gosudarstvennoe-obrazovatelnoe-byudzhethnoe-uchrezhdenie-vysshego-16>
- 13 Пути решения проблем безработицы в России. Ресурс для пользователей сети Интернет – 16 июня 2022 – [Электронный ресурс]. – Режим доступа: https://spravochnick.ru/ekonomika/puti_resheniya_problem_bezraboticy_v_rossii_v_ramkah_gosudarstvennoy_socialnoy_politiki/
- 14 Программа создания рабочих мест. Ресурс для пользователей сети Интернет – 13 марта 2023 – [Электронный ресурс]. – Режим доступа: <https://www.mk.ru/social/2023/03/13/efimov-80-obektov-budut-vozvedeny-investorami-po-programme-stimulirovaniya.html>
- 15 Госпрограммы поддержки малого бизнеса. Ресурс для пользователей сети Интернет – 04 декабря 2022 – [Электронный ресурс]. – Режим доступа: <https://kontur.ru/articles/4710>
- 16 Содействие занятости. Ресурс для пользователей сети Интернет – 05 января 2023 – [Электронный ресурс]. – Режим доступа: <https://trudvsem.rosprofobr.ru>
- 17 Субсидии за трудоустройство молодёжи. Ресурс для пользователей сети Интернет - 23 марта 2023 – [Электронный ресурс]. – Режим доступа: <https://мойбизнес.рф/anticrisis/cubsidii-za-trudoustroystvo-molodyezhi>
- 18 Программа поддержки занятости молодых инвалидов. Ресурс для пользователей сети Интернет – 10 ноября 2022 – [Электронный ресурс]. – Режим доступа: <http://sznkuban.ru/press-tsentr/newskk/v-krae-realizuetsya-programma-podderzhki-zanyatosti-molodykh-invalidov-/>
- 19 Тебекин А. В. Прогноз развития российской экономики на период до 2030-го года //Транспортное дело России. – 2020. – №. 6. – С. 45-50.
- 20 Федеральная служба государственной статистики (Росстат). Труд и занятость в России. 2023: Стат. Сб./ Росстат – М., 2023. – 261 с.
- 21 Рыжкова, Ю.А. Проблема бедности в России и её экономические истоки / Ю. А. Рыжкова, В. А. Поликашина, М. А. Шиганова // Экономические науки. Управление в экономике. № 1, 2021. [стр. 45-55]
- 22 Бытко, С.Ю. Безработица – локомотив преступности в России / С.Ю. Бытко // Уголовное право и криминология. Вестник. – 2020. – [стр. 41-45]
- 23 Мировые финансово-экономические кризисы и безработица. Материалы научного семинара. - М.: Научный эксперт, 2021. - 168 с.

24 Пахомова Н. В. и др. Конкурентная политика и ее приоритеты в условиях цифровизации и «поствирусного» экономического цикла: опыт России и Евросоюза //Проблемы современной экономики. – 2020. – №. 3. – С. 20-27.

25 Занятость и безработица в России 2023. Ресурс для пользователей сети Интернет – 29 мая 2023 – [Электронный ресурс]. – Режим доступа: <https://cyberleninka.ru/article/n/zanyatost-i-bezrobotitsa-v-rossii>