

МИНИСТЕРСТВО ОБРАЗОВАНИЯ И НАУКИ РОССИЙСКОЙ ФЕДЕРАЦИИ
Федеральное государственное бюджетное образовательное учреждение
высшего образования
«КУБАНСКИЙ ГОСУДАРСТВЕННЫЙ УНИВЕРСИТЕТ»
(ФГБОУ ВО «КубГУ»)

Кафедра теоретической экономики

КУРСОВАЯ РАБОТА

Безработица и её особенности в современной России.

Работу выполнил(а) _____ Клепальченко А.В.
(подпись, дата)

Экономический факультет 1 курс

Специальность/направление: экономика предприятий и организаций

Научный руководитель
преподаватель _____ Чистякова М.В.
(подпись, дата)

Нормоконтролер
преподаватель _____ Чистякова М.В.
(подпись, дата)

Краснодар 2016

СОДЕРЖАНИЕ

Введение	3
1 Теоретические аспекты категории безработицы	5
1.1. Сущность понятия безработицы	5
1.2. Формы и основные показатели безработицы	7
1.3. Причины безработицы	13
2 Безработица в современной России	16
2.1. Общая характеристика безработицы в России	16
2.2. Экономические и социальные последствия безработицы	20
2.3. Способы регулирования безработицы	22
Заключение	27
Список использованных источников	29
Приложение А Формы безработицы и их характеристика	31
Приложение Б Численность безработных по возрастным группам и половому признаку	33
Приложение В Численность безработных по уровню образования	35

ВВЕДЕНИЕ

В настоящее время в России осуществляется переход к рыночной экономике, который связан со многими затруднениями и различными социально-экономическими проблемами. Одной из наиболее важных макроэкономических проблем является безработица. Она присуща России и оказывает значительное влияние на все сферы жизни общества, на каждого человека, а также на экономическую и политическую ситуацию в стране, на экономику государства в целом. Безработица порождает серьёзные последствия, причём не только экономические, но и политические, социальные и психологические. В последние годы индекс безработицы в нашей стране увеличивается, что и обуславливает *актуальность выбранной темы*.

Целью данной работы является изучение проблемы безработицы, выявление и характеристика её основных видов.

В соответствии с поставленной целью сформулируем следующие *задачи* работы:

1. Раскрыть сущность категории безработицы.
2. Рассмотреть причины появления безработицы.
3. Выявить и охарактеризовать основные виды безработицы.
4. Рассмотреть и исследовать последствия безработицы.
5. Проанализировать показатели безработицы и современное состояние рынка труда в России.
6. Изучить и обосновать способы регулирования и преодоления безработицы.

Объектом исследования является экономика России, *предметом* – система экономических отношений, возникающих в условиях безработицы.

Теоретическую базу работы составили нормативно-правовые акты, научные труды таких авторов как С.С. Носова, В.И. Новичкова, В.И. Видяпин, А.И. Добрынин.

Эмпирической базой исследования послужили публикации в экономических журналах, статистические сборники федеральной службы государственной статистики.

Курсовая работа состоит из введения, двух глав, приложений и заключения. Список использованной литературы включает 19 источников, в том числе учебные пособия, статьи, электронные ресурсы.

1 Теоретические аспекты категории безработицы

1.1. Сущность понятия безработицы

Безработица является одним из сложнейших явлений социально-трудовой сферы, неотъемлемо связанным с рынком труда и занятостью населения. Она, как результат деятельности рынка труда, оказывает существенное влияние на все аспекты жизни страны. Учёными различных направлений: экономистами, социологами, психологами до сих пор изучаются природа, причины и последствия безработицы. В практике государственного управления координацию рынка труда с целью уменьшения уровня безработицы всегда уделяется большое внимание. Безработица представляет собой социально-экономическое явление, при котором часть рабочей силы, то есть экономически активного населения, не занята в производстве товаров и услуг.

Безработица – неотъемлемый элемент рынка труда. Она представляет собой сложное, многоаспектное явление. Взрослое население, обладающее рабочей силой, в зависимости от положения, занимаемого относительно рынка труда, делится на несколько основных категорий.

Трудоспособное население – население, по возрасту и состоянию здоровья способное работать. Разграничение отдельных категорий населения осуществляется в соответствии с занятостью в рыночном и нерыночном секторах экономики. Из числа взрослого населения выделяется институциональное население, ориентированное на нерыночные структуры, то есть на такие институты государства, как армия, полиция, госаппарат. Остальное взрослое население является неинституциональным. В состав занятого населения включают тех, кто ориентирован на рыночные структуры экономики.

Безработными считаются лица трудоспособного возраста, которые на данный момент не имеют работы, выходят на рынок труда и ведут активный её поиск. Лица, имеющие работу, а также лица, занятые неполный рабочий день или неделю, относятся к категории занятых. [16]

По определению Международной организации труда, безработным признаётся человек, который хочет работать, может работать, но не имеет рабочего места. К безработным не относят добровольно неработающих и неспособных работать: детей, учащихся, пенсионеров и больных.

В особую категорию выделяются лица, не входящие в состав рабочей силы. К ним относятся те, кто не имеет работы, но не отвечает требованиям поиска работы. Предполагается, что у этих людей отсутствует ориентация поиска работы на рынке труда. Существует также категория людей, которые действительно хотят работать, но по той или иной причине отказались от поиска, это так называемые отчаявшиеся найти работу. Эту категорию людей относят не к безработным, а к лицам, не входящим в состав рабочей силы. (Рисунок 1).

В России статус безработного определен более жестко: согласно Закону «О занятости населения в Российской Федерации» безработными признаются трудоспособные граждане, которые не имели работы и заработка, зарегистрированы в органах службы занятости в целях поиска подходящей работы, ищут работу и готовы приступить к ней; кроме того, законом определено, что безработными не могут быть признаны граждане, не достигшие 16 лет, и пенсионеры по возрасту. [1]

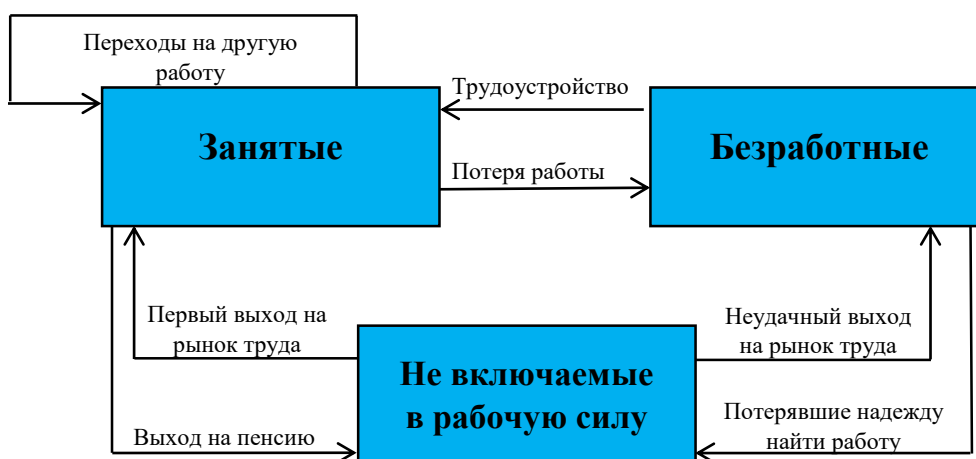


Рисунок 1 - Схема рынка труда (составлено автором)

Безработные наряду с занятыми составляют рабочую силу страны. В реальной экономической жизни безработица выступает как превышение предложения рабочей силы над спросом на нее. Безработица является результатом постоянного дисбаланса между спросом и предложением на рынке труда. Это нарушение характеризует рыночные отношения и является неизбежным, так как является одним из условий для развития рынка.

Являясь макроэкономической проблемой, безработица оказывает влияние на каждого человека.

В современной экономике безработица рассматривается как естественная и неотъемлемая часть рыночного хозяйства. Она способствует:

- повышению качественной структуры рабочей силы, ее конкурентоспособности как товара;
- формированию нового мотивационного механизма и соответствующего отношения к труду;
- повышению самооценности рабочего места и укреплению связи человека с трудом;
- наличию трудового резерва на случай необходимости быстрого развертывания нового производства.

1.2. Формы и основные показатели безработицы

Ряд экономистов считают безработицу необходимым признаком мобильного и гибкого рынка труда. В этом случае можно говорить о естественном уровне безработицы. [16]

Существует классификация форм безработицы по различным критериям. (Приложение А). Основными видами (формами) безработицы, как показано на рисунке 2, являются фрикционная, структурная, сезонная и циклическая. Так же выделяют институциональную, добровольную, региональную безработицу.



Рисунок 2 - Основные виды безработицы (составлено автором)

К естественной безработице, являющейся необходимой для формирования резерва рабочей силы, составляющего потенциал трудовых ресурсов общественного производства, относят такие формы (виды) безработицы, как фрикционную, добровольную и сезонную.

Фрикционная безработица – это временная незанятость, обусловленная добровольным переходом работника с одной работы на другую, чем и вызывается период временного увольнения. [7]

Для того чтобы работники нашли для себя удовлетворяющие их рабочие места, а работодатели – рабочую силу определённой квалификации, требуется некоторое время. Это время поиска работы и является основой фрикционной безработицы. Её уровень определяется общими затратами на поиски новой работы, длится от 1 до 3 месяцев. [16].

Фрикционная безработица считается неизбежной и в какой-то мере допустимой, так как многие работники, добровольно оказавшиеся «между рабочими местами», переходят с низкооплачиваемой работы на более результативную и высокооплачиваемую. Это означает более высокие доходы и более рациональное распределение трудовых ресурсов, следовательно, и больший реальный объем ВВП. [15].

Добровольная безработица – это безработица, вызванная тем, что часть рабочей силы не желает работать за ставку заработной платы, определяемую соотношением спроса и предложения в условиях рынка. [7]. Она обусловлена тем, что часть работников выходит на рынок труда и становится добровольными безработными по тем или иным причинам, в соответствии с коллективным соглашением или в целях найти более выгодное применение своей рабочей силы.

Сезонная безработица – это безработица, возникающая в результате сезонных колебаний спроса на труд. [14] Чаще всего она проявляется в таких отраслях производства, как сельское хозяйство, строительство. Сезонные колебания спроса на труд, как правило, определяются особенностями ритма производственного процесса. Таким образом, размеры сезонной безработицы можно прогнозировать и учитывать при заключении договоров между работниками и работодателями.

Структурная безработица – это безработица, вызываемая изменениями в структуре спроса и технологии производства. Эти изменения приводят к необходимости новых профессий, а работники, не обладающие такими профессиями, вынуждены переучиваться.[7]. Структурная безработица обусловлена появлением профессионально-квалификационного несоответствия между структурой имеющихся рабочих мест и структурой работников. Структурная безработица отличается от фрикционной большей продолжительностью (обычно более шести месяцев подряд) и является типичной для работников с низкой квалификацией или устаревшей профессией, а также охватывает население экономически отсталых районов.

Одной из форм структурной безработицы является технологическая безработица. Она возникает в результате внедрения новых технологий и оборудования, что приводит к высвобождению работников и замене их машинами. [16]. Технологическая безработица является постоянным явлением рыночного хозяйства, так как она связана с научно-техническим прогрессом. В экономической литературе отмечается, что современный научно-технический прогресс не

только отталкивает, но и привлекает рабочую силу, что связано с развитием трудоёмких процессов обслуживания технологических разработок. [15].

Циклическая безработица – это безработица, обусловленная циклическими спадами производства. Она представляет собой отклонение фактического уровня безработицы от естественного. Её основой являются циклические колебания объёмов выпуска продукции и занятости, связанные с экономическим спадом и недостатком спроса. Циклическая безработица связана со снижением реального ВВП и высвобождением части рабочей силы, что приводит к росту числа безработных. Во время циклического спада циклическая безработица дополняет фрикционную и структурную, а в периоды циклического подъёма она отсутствует. С циклической безработицей справиться сложнее всего, так как необходимо решать целый комплекс проблем, которые вызвали кризис.

Также необходимо различать действительную и фиктивную безработицу. Характерными признаками действительной безработицы являются трудоспособность и желание трудиться работника, в силу определенных причин не имеющего работы; фиктивной безработицы – нежелание заниматься по тем или иным причинам трудовой деятельностью.

Институциональная безработица – вид безработицы, которая может возникать как следствие существующих в стране положений о минимальной заработной плате, пособиях по безработице. Человек может предпочесть получать пособие по безработице, нежели работать.

Региональная безработица является следствием несоответствия между спросом и предложением рабочей силы в конкретном регионе. Общей причиной её существования является неравномерность социально-экономического развития отдельных территорий, которая обусловлена как природно-ресурсными и технико-экономическими, так и демографическими, историко-культурными и прочими особенностями данного региона. Судя по мировой практике, местным органам государственной власти не по силам справиться с этой проблемой. Решают её, как правило, только на основе общегосударственных целевых программ.

Безработица может быть открытой и скрытой, долгосрочной и краткосрочной.

Открытой безработица считается тогда, когда человек осознает, что он лишён работы и официально регистрируется в службе занятости. Скрытая безработица связана с наличием людей, которые прекратили поиск работы в связи с потерей надежды найти её.

Долгосрочная безработица – это безработица в течение относительно продолжительного периода времени, например, одного года или более. Этот тип безработицы является более серьезной проблемой по сравнению с краткосрочной безработицей с точки зрения, как финансового положения, так и морального состояния безработных и их семей. Долгосрочная безработица, сконцентрированная в определенных регионах, может привести к социальной деградации общества и упадку городов. Если люди остаются безработными в течение длительного времени, их навыки начинают устаревать и их уверенность в себе разрушается, что делает их менее продуктивными в будущем. Так как долгосрочная безработица (например, в течение года) резко снижает шансы человека снова найти работу, люди попадают в порочный круг постоянно снижающейся возможности трудоустройства и ещё более длительного периода безработицы. [13].

Краткосрочная безработица - безработица, которая вызвана временными проблемами, прежде всего это фрикционная и структурная безработица. В отличие от краткосрочного характера фрикционной безработицы, структурная является более долговременной и поэтому считается более серьёзной. Условно краткосрочной считается безработица длительностью до 3 месяцев.

Состояние занятости и безработицы характеризуется следующими показателями:

- неинституциональное население (Ч_{нн});
- численность занятых (Ч_з);
- численность безработных (Ч_б);
- численность лиц, не входящих в состав рабочей силы (Ч_{нрс}).

Между данными показателями существуют следующие зависимости:

- численность рабочей силы $Ч_{рс} = Ч_з + Ч_б$;
- неинституциональное население $Ч_{нн} = Ч_з + Ч_б + Ч_{нрс}$;
- уровень занятости населения $У_з = Ч_з / Ч_{нн}$;
- уровень безработицы населения $У_б = Ч_б / (Ч_з + Ч_б)$;
- норма безработицы $Н_б = [Ч_б / (Ч_з + Ч_б)] * 100\%$;
- уровень вовлеченности населения в состав рабочей силы $У_{врс} = (Ч_з + Ч_б) / Ч_{нн}$.

Значение и динамика этих показателей в макроэкономике зависят от целого ряда факторов: пола, возраста, демографического, этнического, социального состава населения, соответствия спроса и предложения на рынке труда в отдельных регионах и отраслях.

Уровень безработицы может быть конкретизирован с помощью используемых западной статистикой показателей ее распространения и продолжительности. Показатель распространения безработицы характеризует охват безработицей рабочей силы.

Продолжительность безработицы — величина, характеризующая в среднем длительность поиска работы лицами, имеющими статус безработных на конец рассматриваемого периода, а также теми безработными, которые были в этот период трудоустроены. Для России, как и для многих развитых стран мира, чрезвычайно актуальна проблема длительной и застойной безработицы.

Уровень безработицы может быть рассчитан как по методологии МОГ, так и в соответствии со специальными законодательными нормами государства. В первом случае это периодическое выборочное обследование, опрос населения каким-либо государственным органом, исключая службы занятости.

В нашей стране эту работу проводит Федеральная служба государственной статистики. Обследование населения по проблемам занятости в Российской Федерации проводится во всех регионах с квартальной периодичностью на основе выборочного метода наблюдения с последующим распространением итогов на всю численность населения в возрасте от 15 до 72 лет.

Эта методика апробирована в различных странах мира и позволяет с высокой степенью достоверности получать данные о реальном состоянии рынка труда, субъектами которого также являются граждане, не состоящие на учете в государственной службе занятости населения, которые ищут работу собственными силами или прибегают к услугам коммерческих организаций.

Федеральной службой по труду и занятости РФ уровень безработицы определяется на основе численности официальных безработных, зарегистрированных в ее органах в установленном порядке. Эта информация необходима для оценки положения официального рынка труда, определения динамики обращений граждан в службы занятости и планирования статей бюджета, направляемых на выплату пособий, проведение обучения безработных и другие программы стимулирования занятости.

В рыночной экономике абсолютное отсутствие безработицы считается невозможным. Фрикционная и структурная безработицы неизбежны, они и образуют естественный уровень безработицы, который в экономически развитых странах оценивается в 7%.

1.3. Причины безработицы

Анализ причин безработицы дают многие экономические школы. Одно из самых ранних объяснений дано в труде английского экономиста-священника Т. Мальтуса «Опыт о законе народонаселения». Мальтус заметил, что безработицу вызывают демографические причины, в результате которых темпы роста народонаселения превышают темпы роста производства. Недостаток её в том, что она не может объяснить возникновение безработицы в высокоразвитых странах с низким уровнем рождаемости.[4].

Существуют различные подходы к определению причин безработицы. (Рисунок 3).

Согласно неоклассической теории, безработица носит добровольный характер, а её причина – отказ работников трудиться за меньшую заработную

плату. Эта теория наиболее полно была раскрыта английским экономистом А. Пигу в его книге «Теория безработицы». [6].

Модель показывает, что все желающие работать могут найти работу при сложившейся на рынке ставке заработной платы. Это означает, что механизм рыночной экономики способен использовать все трудовые ресурсы и обеспечить полную занятость, но лишь при рыночном уровне заработной платы. В неоклассической модели безработица носит сугубо добровольный характер, поскольку означает сознательный отказ работников от продажи труда за низкую заработную плату.

В кейнсианской концепции занятости последовательно и обстоятельно доказывается, что в рыночной экономике безработица носит не добровольный характер, а вынужденный. Согласно Дж. М. Кейнсу, полная занятость зависит от совокупного предложения, склонности к потреблению и размера инвестиций, что обуславливает вынужденный характер безработицы.

Марксистская теория рассматривает безработицу как необходимый результат накопления капитала, когда рост органического строения капитала свидетельствует о превышении потребности в физическом капитале (оборудования) по сравнению с потребностью в рабочей силе, потому она имеет вынужденный характер.

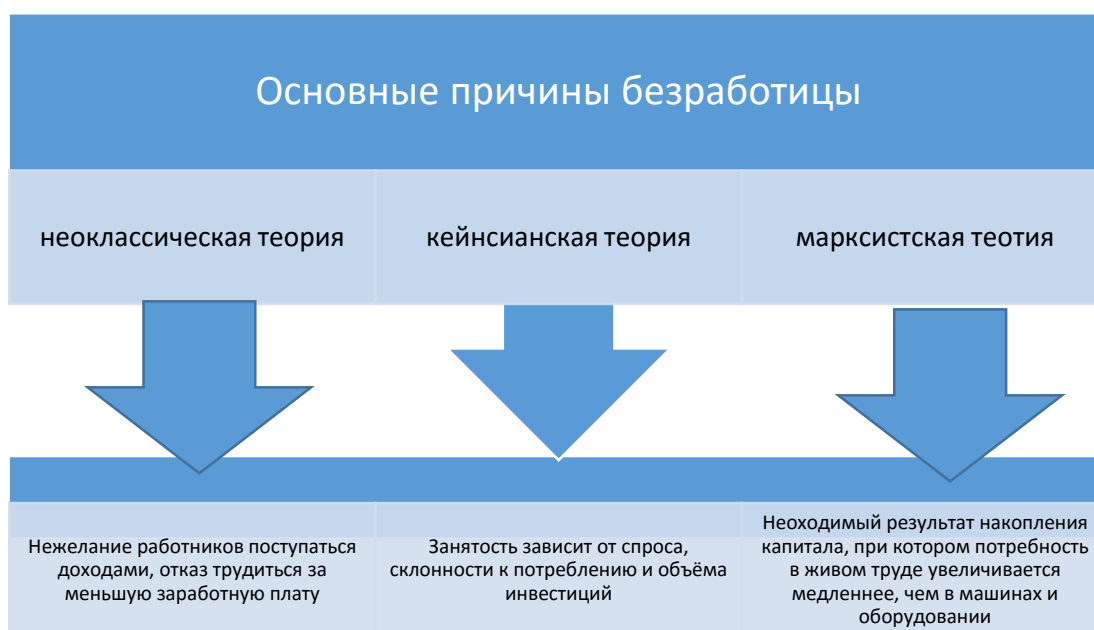


Рисунок 3 - Причины безработицы (составлено автором)

Так же выделяют следующие причины безработицы:

- структурные сдвиги в экономике, связанные с внедрением новых технологий, оборудования, что приводит к сокращению излишней рабочей силы;
- экономический спад или депрессия, которые вынуждают работодателей снижать потребности в рабочей силе;
- политика правительства и профсоюзов в области оплаты труда: повышение минимального размера оплаты труда увеличивает издержки производства и обращения и, тем самым, снижает спрос на рабочую силу;
- сезонные изменения в уровне производства в отдельных отраслях экономики;
- изменения в демографической структуре населения, т.е. с ростом численности населения в трудоспособном возрасте возрастает вероятность безработицы.

2 Безработица в современной России.

2.1. Общая характеристика безработицы в России.

Существует множество научных работ, посвящённых анализу безработицы в России. Например, в работе Ниворожкина Л.И., Ниворожкиной Е.М. и Шухмина А.Г. предоставляется анализ факторов, влияющих на продолжительность периода поиска работы зарегистрированными в службе занятости безработными.

Авторами были выделены факторы, влияющие на продолжительность безработицы, такие как уровень образования, профессия, пол и возраст. При этом было выявлено, что законодательные правила постановки на учет, размер и сроки выплаты пособия по безработице являются особо значимыми факторами, определяющими риск перехода человека в состояние длительной безработицы. [5].

Файзуллин И.Ф. в своей статье утверждает, что в России, как и во многих других странах, уровень безработицы увеличивается с ростом ВВП и данная зависимость является линейной. [12].

Уровень занятости населения России является достаточно высоким ещё с советских времён, когда рождаемость уменьшилась, а число женщин, вовлечённых в экономику, резко возросло. После кризиса на рынке труда в ходе шоковой терапии 1990-х годов, возобновившийся рост экономики способствовал снижению уровня безработицы и увеличению занятости населения. В 2013 году Россия занимала первое место в СНГ по общему количеству безработных (более 4 млн человек).

Официальный уровень безработицы в России, по состоянию на январь 2016 года, по данным Росстата составил 5,8 % экономически активного населения или 4,4 млн человек. Количество работающих составляет 71,3 млн. человек или 94,2%. Численность экономически активного населения 75,8 млн. человек или 52% от общей численности населения страны. Самая низкая безработица на настоящий момент в Москве — около 1,5%, самая высокая в Ингушетии — бо-

лее 20%. В марте 2016 года количество безработных в России увеличилось до 4,6 млн. человек, что составило уже 6% от всего трудоспособного населения. [8].

Уровень занятости населения (отношение численности занятого населения к общей численности населения обследуемого возраста) в январе 2016 года составил 64,7%.

Распределение трудовых ресурсов страны неравномерно и тесно связано с распределением материально-технических ресурсов: трудоемкие производства требуют участия большего числа работников. Трудовые ресурсы, вовлеченные в производственную деятельность, сосредоточены в основном на крупных и средних предприятиях. В европейской части России (включая Урал) находится основная часть производственных фондов (промышленных и сельскохозяйственных), здесь производится около 75-80 % промышленной и сельскохозяйственной продукции. В этих регионах проживают более 70 % населения страны. Перспективы развития производства предполагают привлечение трудовых ресурсов в восточные регионы страны. Этот процесс осложняется тем, что труд в Сибири и на Дальнем Востоке стоит дороже, чем в европейских районах: затраты на создание условий труда и быта для работников в несколько раз превышают аналогичные затраты в центральной части России.

Рассмотрим динамику уровня безработицы в России с 2000 по 2015 год (Рисунок 4).

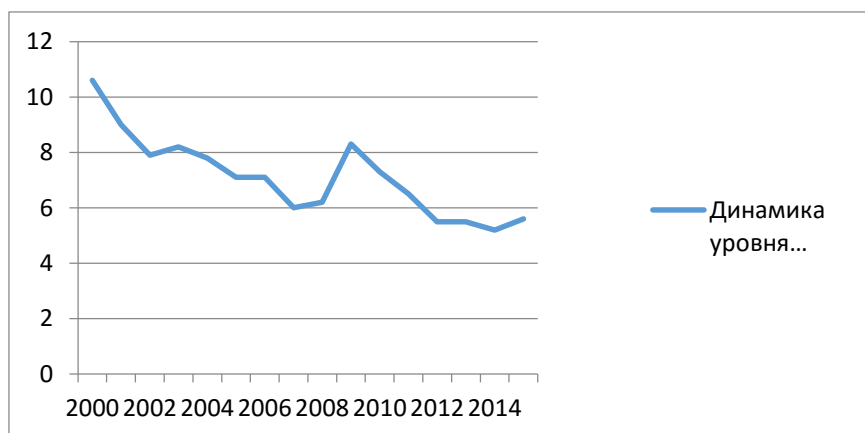


Рисунок 4 – Динамика уровня безработицы с 2000 по 2015 год, % (составлено автором на основе [19])

По данным, представленным на графике, видно, что самые высокие показатели безработицы наблюдались в 2000 году, что связано с кризисом в стране. До 2002 года происходит спад безработицы (её уровень составил 7,9%). В период с 2002 по 2003 год наблюдается достаточно нестабильное поведение уровня безработицы. В 2008 году происходит скачок безработицы, связанный с мировым финансовым кризисом, и в 2009 году уровень безработицы составил 8,3%. После этого показатели начали снижаться, составив в 2014 году 5,2%. В настоящее время уровень безработицы достиг 5,8%. Необходимо заметить, что всплеск безработицы довольно часто наблюдается в первом квартале, что можно связать с сезонной особенностью.

Федеральная Служба Государственной Статистики также публикует данные о составе безработных по таким социально-демографическим признакам, как возраст, пол и уровень образования.

Начнём с анализа состава безработных по возрасту. По данным выборочных обследований по проблемам занятости численность безработных по возрасту была распределена следующим образом (в среднем за 2013-2014 год):

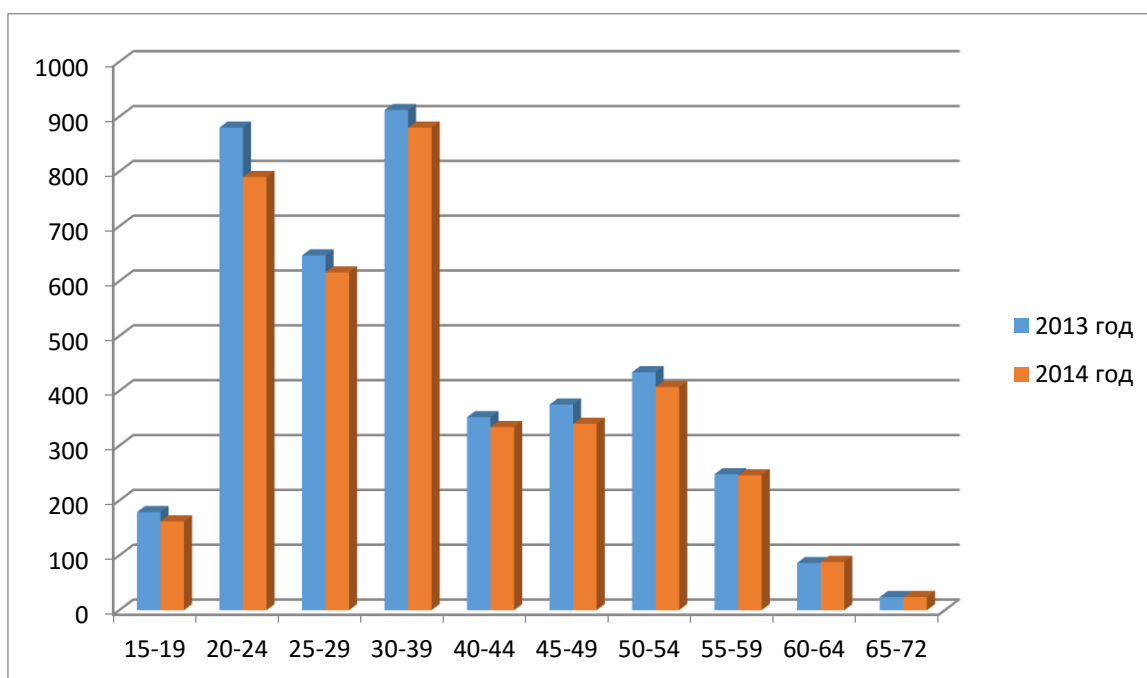


Рисунок 5 - Численность безработных по возрастным группам (составлено автором на основе [18])

Согласно данным, приведенным в таблицах Б.1. – Б.2. (Приложение Б), в 2014 году преобладают безработные среди населения в возрасте от 30 до 39 лет (22,6%), превосходя почти в полтора раза предыдущую группу (25-29, 15,8%) по численности безработных. Вторая по количеству безработных группа молодежи 20-24 лет (20,3%). Это вполне можно объяснить тем, что молодые профессионалы впервые выходят на рынок труда и им требуется время, чтобы найти подходящее место работы. Минимальное количество безработных наблюдается в возрасте старше 60 лет (2,9%). Причина такого спада, вероятнее всего, кроется в том, что в этом возрасте люди выходят на пенсию и не относятся к категории безработных лиц.

Далее рассмотрим состав безработных по половому признаку. Представленная ниже диаграмма показывает, что в общем, количество безработных женщин больше, чем безработных мужчин.

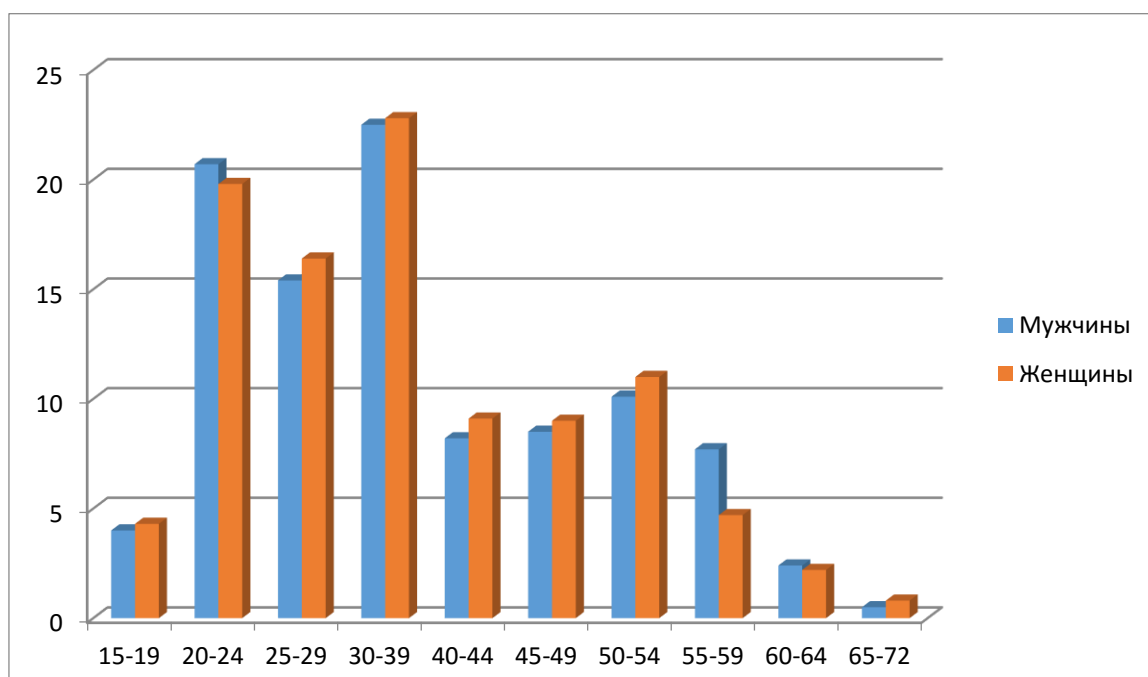


Рисунок 6 – Состав безработных по половому признаку, % (составлено автором на основе [11])

Проанализируем состав безработных по уровню образования. Обычно считается, что у более образованного индивида вероятность получения рабочего места выше, ввиду наличия у него преимущества по сравнению с остальными. Приведем статистику за 2014 год.

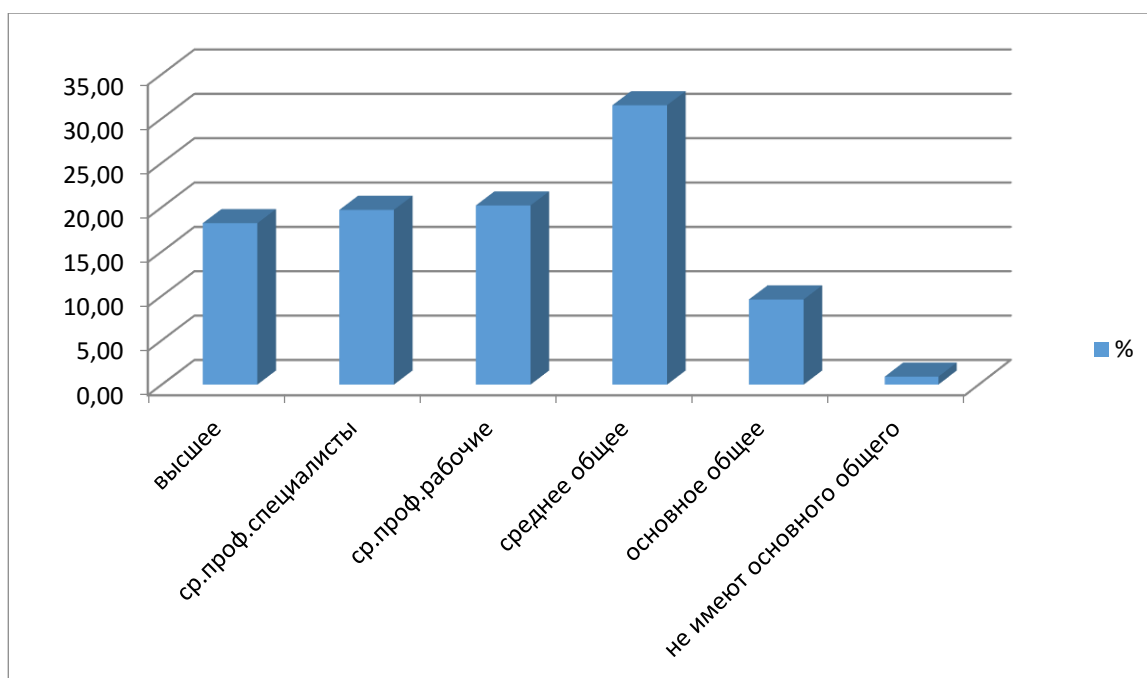


Рисунок 7 - Состав безработных по уровню образования в 2014 г., %
(составлено автором на основе [11])

По данным диаграммы можно сделать вывод о том, что наибольшую долю безработных составляют лица, имеющие только среднее общее образование.

Наименьшую долю общей безработицы составляют лица, не имеющие основного общего образования (не окончившие 9 классов). Возможно, это связано с тем, что доля таких граждан в целом по России невелика.

Далее в среднем, при увеличении степени образования, доля соответствующих лиц, не имеющих работу, уменьшается. Так, безработные со средним профессиональным образованием составляют 19,7-20,2%; с высшим профессиональным образованием – 18,2%.

2.2. Экономические и социальные последствия безработицы.

Из всех проблем, с которыми сталкиваются страны, безработица является самой большой угрозой для их социально-экономического строя и общественной жизни. Именно поэтому безработица является одной из центральных проблем макроэкономики, требующих особого внимания со стороны общества и государства.

Она оказывает влияние практически на все стороны жизни:

- на экономику, которая сжимается в результате неэффективного использования ресурсного потенциала страны, так как безработные не участвуют в создании национального продукта и дохода;
- на социальную сферу, которая деградирует под давлением спутников безработицы – пьянства, преступности, кризиса семейных отношений;
- на политику, которая под влиянием безработицы или её угрозы может претерпеть существенные изменения как в сторону усиления авторитаризма власти, так и в сторону безответственного популизма.

На сегодняшний день в России наиболее важной и серьёзной социально-экономической проблемой выступает проблема занятости населения. Она тесно связано с обществом и производством. Современные рыночные условия ставят задачи по переходу к более сложным уровням трудовых взаимоотношений. Однако в России так и не создано единого эффективного механизма для качественного использования человеческого ресурса. Именно поэтому в России проявляются серьезные недостатки в области трудоустройства, а также расширяются круг старых проблем в сфере занятости, что неизбежно приводит к быстрому росту безработицы и снижению благосостояния населения. Безработица оказывает влияние на каждого человека, так как сокращение или увольнение с постоянного рабочего места влечёт за собой психологические травмы и снижение уровня жизни человека.

Негативными последствиями, связанными с безработицей, обычно являются финансовые потери: выплаты пособий по безработице, затраты на переподготовку кадров, создание новых рабочих мест, снижение доходов у безработных. Кроме того, в качестве последствий безработицы рассматривается количество потенциальной произведенной продукции, которую могли бы произвести те, кто остался без работы, потерянные перечисления в бюджеты и страховые фонды. Исходя из вышесказанного, очевидно, что последствия безработицы возникают почти на всех уровнях жизни современного общества, при этом оказывая негативное воздействие не только на отдельных людей, но и всю экономику

страны в целом. Чем больше рост безработицы, тем больше расходы государства, так как основная часть платежей проходит за счет фонда занятости. [10].

Для большей части населения утрата своего рабочего места коренным образом изменяет жизнь и оставляет их в тяжелом моральном и материальном положении. Люди отказываются от обыденных для них вещей и услуг, увеличивается вероятность в нехватке средств на продукты питания. В сложившихся условиях, когда имеются минимальные доходы и человек не имеет возможности откладывать часть своего заработка, государство теряет огромные средства от нехватки инвестиций в денежный оборот страны. [2].

2.3. Способы регулирования безработицы.

Безработица представляет собой макроэкономическую проблему, оказывающую самое непосредственное и глубокое воздействие на каждого человека и на все сферы жизни, именно поэтому процессы, затрагивающие коренные интересы всех слоев населения, условия их занятости, обязательно должны регулироваться государством. Регулирующая роль государства должна заключаться в постоянном поддержании сбалансированности экономических приоритетов и приоритетов занятости в программах экономических преобразований.

Государственные меры регулирования безработицы различаются по

- уровню воздействия (федеральные, региональные, местные, отраслевые, внутрифирменные);
- формам воздействия (прямые или косвенные);
- источникам финансирования государственной политики занятости (федеральный бюджет, республиканский, местный, средства предприятий и организаций, внебюджетные средства).

Основная задача проводимой высшими органами власти России социальной политики — максимальное поддержание уровня жизни населения и усиление мер по социальной защите граждан, остающихся без работы, а также сохранение и увеличение занятости населения. (Рисунок 8).



Рисунок 8 – Политика занятости (составлено автором на основе [3])

Правительство Российской Федерации ведёт планомерную работу по обеспечению экономического развития страны. Распоряжением Правительства РФ от 1 марта 2016 г. утверждён план действий Правительства Российской Федерации, направленных на обеспечение стабильного социально-экономического развития Российской Федерации в 2016 году, некоторыми направлениями которого являются:

- Реализация дополнительных мероприятий в сфере занятости населения (предоставление субсидий из федерального бюджета бюджетам субъектов Российской Федерации на реализацию дополнительных мероприятий, направленных на снижение напряженности на рынке труда субъектов Российской Федерации);

- Резервирование бюджетных ассигнований на предоставление субвенций из федерального бюджета бюджетам субъектов Российской Федерации на предоставление социальных выплат безработным гражданам;
- Создание механизмов, направленных на содействие занятости женщин (в том числе молодых и многодетных матерей) в сфере малого и среднего предпринимательства.

Закон Российской Федерации от 19.04.1991 N 1032-1 (ред. от 09.03.2016) «О занятости населения в Российской Федерации» определяет правовые, экономические и организационные основы государственной политики содействия занятости населения, в том числе гарантии государства по реализации конституционных прав граждан Российской Федерации на труд и социальную защиту от безработицы.

Государство проводит политику содействия реализации прав граждан на полную, продуктивную и свободно избранную занятость.

В статье 5 данного закона прописаны основные направления государственной политики в области содействия занятости населения. Некоторыми из этих направлений являются:

- развитие трудовых ресурсов, повышение их мобильности, защита национального рынка труда;
- обеспечение равных возможностей всем гражданам Российской Федерации независимо от национальности, пола, возраста, социального положения, политических убеждений и отношения к религии в реализации права на добровольный труд и свободный выбор занятости;
- поддержка трудовой и предпринимательской инициативы граждан, осуществляемой в рамках законности, содействие развитию их способностей к производительному, творческому труду;
- осуществление мероприятий, способствующих занятости граждан, испытывающих трудности в поиске работы (инвалиды; лица, освобожденные из учреждений, исполняющих наказание в виде лишения свободы; несо-

вершеннолетние в возрасте от 14 до 18 лет; лица предпенсионного возраста; беженцы и вынужденные переселенцы; граждане, уволенные с военной службы, и члены их семей; одинокие и многодетные родители, воспитывающие несовершеннолетних детей, детей-инвалидов; граждане, подвергшиеся воздействию радиации вследствие чернобыльской и других радиационных аварий и катастроф; граждане в возрасте от 18 до 20 лет, имеющие среднее профессиональное образование и ищущие работу впервые);

- предупреждение массовой и сокращение длительной (более одного года) безработицы;
- поощрение работодателей, сохраняющих действующие и создающих новые рабочие места прежде всего для граждан, испытывающих трудности в поиске работы и др.

В России существует Государственная служба занятости населения, основной целью которой является содействие полной, продуктивной и свободно избранной занятости путем обеспечения профессиональной подготовки, повышения квалификации и переподготовки высвобождаемых граждан, сдерживания массовой долгосрочной (хронической) безработицы, повышения эффективности государственной службы занятости и реализации других мер, направленных на обеспечение социальной защиты граждан на рынке труда.

Формой реализации государственной политики занятости на всех уровнях управления являются федеральная, территориальные и местные (городские, районные) программы.

Одной из форм поддержки безработных граждан является выплата пособия по безработице. Оно выплачивается только признанным в установленном порядке безработными гражданам в пределах определённого срока. (Рисунок 9).

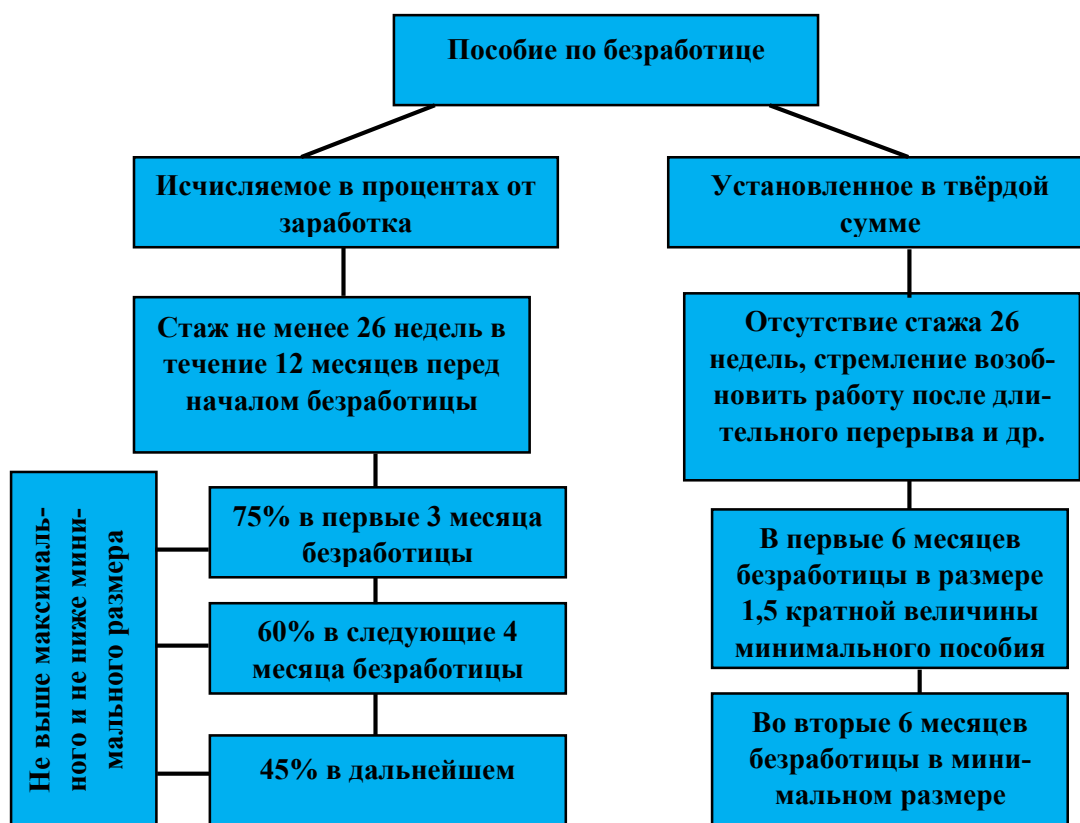


Рисунок 9 – Пособие по безработице [15]

Забота государства о достижении в стране наиболее полной и высокоэффективной занятости как важной социальной гарантии для экономически активного населения является одним из важнейших аспектов государственного регулирования рынка труда, механизм формирования которого будет постоянно совершенствоваться применительно к новым условиям развития многоукладной экономики, структурной перестройки производства, формирования эффективной социальной политики.

ЗАКЛЮЧЕНИЕ

Для определения состояния экономики страны в целом неотъемлемым является показатель безработицы. Как говорилось ранее, проблема безработицы одна из фундаментальных и важных макроэкономических проблем, влекущая за собой негативные последствия как для экономики страны в целом, так и для отдельных людей. Именно поэтому изучением этой проблемы занимались и занимаются ведущие экономисты и учёные.

В результате проведенного исследования можно сделать следующие выводы:

1. Сущность безработицы состоит в том, что за счет вынужденной занятости части экономически активного населения страны общество теряет определенное количество общественного продукта, потенциальной произведенной продукции.
2. Рассмотрены причины появления безработицы. В России такими являются: демографический спад, низкие темпы роста экономики, неблагоприятный экономический цикл, низкий спрос на рынке занятости и различные социальные причины.
3. Выделены и охарактеризованы основные виды безработицы: фрикционная, структурная, циклическая, сезонная.
4. Рассмотрены последствия безработицы, её влияние на экономику, политику и социальную сферу жизни общества.
5. Проанализировано современное состояние рынка труда в России. С 2014 года (5,2%) уровень безработицы в России постепенно повышается. В марте 2016 года он составил 6%.
6. Изучены способы регулирования и преодоления безработицы. Государство Российской Федерации проводит политику поддержания уровня жизни безработных граждан, сохранения и увеличения занятости населения страны.

Для эффективного преодоления последствий безработицы государственная политика должна быть ориентирована на долгосрочный период и проводиться комплексно.

СПИСОК ИСПОЛЬЗОВАННЫХ ИСТОЧНИКОВ

- 1 Закон РФ от 19.04.1991 №1032-1 (ред. от 9.03.2016) «О занятости населения в Российской Федерации».
- 2 Вайсбурд В.А. Экономика труда: учеб. пособие./ В.А. Вайсбурд – Самара: Издательство Самарского государственного университета, 2013.
- 3 Кривонос Ю.Е. Экономическая теория: конспект лекций. Таганрог: ТТИ ЮФУ, 2009.
- 4 Мальтус Т.Р. Опыт о законе народонаселения./ Т.Р. Мальтус - Директ-Медиа, 2012. – 289 с.
- 5 Ниворожкин Л.И., Ниворожкина Е.М., Шухмин А.Г. Моделирование поведения населения на рынке труда крупного города: Продолжительность регистрируемой безработицы. М:РПЭИ, 2001. – 55с.
- 6 Пигу А. Теория безработицы.
- 7 Райзберг Б.А., Лозовский Л.Ш., Стародубцева Е.Б. Современный экономический словарь. – М.: ИНФРА-М, 1997 - 496 с. с. 366.
- 8 Регионы России. Социально-экономические показатели. 2015:Р32 Стат. сб. / Росстат. - М., 2015. - 1266 с.
- 9 Рынок труда, занятость населения, экономика ресурсов для труда./ Под ред. А. И. Рофе.- М.: Издательство “МИК”, 1997.
- 10 Табольская В. В., Герасимов В. О. Экономические последствия безработицы в российской федерации // Экономика и современный менеджмент: теория и практика: сб. ст. по матер. междунар. науч.-практ. конф. № 10-11(53). Часть II. – Новосибирск: СибАК, 2015.
- 11 Труд и занятость в России. 2015: Стат.сб./Росстат - Т78 М., 2015. - 274 с.

12 Файзуллин И.Ф. Роль государства в сокращении безработицы. Вестник Уфимского государственного авиационного технического университета. 2006. Т. 8. № 5. С. 146-149

13 Ха-Джун Чанг. Как устроена экономика. Перевод на русский язык, издание на русском языке, оформление. Издательство «МИФ», 2015.

14 Экономика. Толковый словарь.— М.: "ИНФРА М", Издательство "Весь Мир". Дж. Блэк. Общая редакция: д.э.н. Осадчая И. М.. 2000.

15 Экономическая теория для бакалавров : учебное пособие / С.С. Носова, В.И. Новичкова. — 2-е изд., стер. — М. : КноРус, 2011. — 368 с.

16 Экономическая теория: Учебник / Под общ. ред. акад. В.И. Видяпина, А.И. Добрынина, Г.П. Журавлёвой, Л.С. Тарасевича – М.: ИНФРА-М, 2001. – 714 с. – (Серия «Высшее образование»).

17 Официальные данные об уровне безработицы в РФ. [Электронный ресурс] / Холдинг «Финам». Режим доступа: <http://www.finam.ru/> - 12.03.2016.

18 Федеральная служба государственной статистики [Электронный ресурс] (Росстат). Режим доступа: <http://www.gks.ru/> - 11.03.2016.

19 Безработица в России. Официальные данные. [Электронный ресурс] Режим доступа: <https://person-agency.ru/statistic.html> - 17.04.2016.

Приложение А

Таблица А - Формы безработицы и их характеристика [16]

Форма безработицы	Характеристика
Причины возникновения безработицы	
Фрикционная	Связана с добровольной сменой работы в связи с различными причинами: поиском более высокого заработка или более престижной работы с более благоприятными условиями труда и пр.
Институциональная	Порождается самим устройством рынка рабочей силы, факторами, влияющими на спрос и предложение рабочей силы
Добровольная	Возникает, когда часть трудоспособного населения по тем или иным причинам просто не желает работать
Структурная	Вызывается изменениями в структуре общественного производства под влиянием научно-технического прогресса и совершенствования организации производства
Технологическая	Связана с переходом к новым поколениям техники и технологии, механизацией и автоматизацией ручного труда
Циклическая	Возникает при общем резком падении спроса на рабочую силу в период спада производства и деловой активности, вызываемом экономическим кризисом
Региональная	Имеет региональное происхождение и формируется под воздействием сложной комбинации исторических, демографических, социально-психологических обстоятельств
Экономическая	Вызывается конъюнктурой рынка, поражением части товаропроизводителей в конкурентной борьбе
Сезонная	Вызывается сезонным характером деятельности в отдельных отраслях
Маргинальная	Безработица среди слабо защищенных слоев населения
Продолжительность безработицы, мес.	
Краткосрочная	До 4
Продолжительная	4-8
Длительная	8-18

Продолжение таблицы А

Застойная	Более 18
Внешняя форма проявления безработицы	
Открытая	Включает всех незанятых граждан, ищущих работу
Скрытая	Включает работников, фактически занятых в экономике, но в действительности не работающих, а также тех, чей труд не является необходимым

ПРИЛОЖЕНИЕ Б.

Численность безработных по возрастным группам и половому признаку

Таблица Б.1. - Численность безработных по возрастным группам и половому признаку [11]

	Всего, тыс. чело- век	в том числе в возрасте, лет										Средний возраст, лет
		15- 19	20-24	25- 29	30- 39	40- 44	45- 49	50- 54	55- 59	60- 64	65-72	
Безработные - всего												
2005	5242	500	961	713	1138	594	586	453	197	47	52	34,7
2010	5544	327	1151	832	1182	473	581	558	315	94	30	35,3
2011	4922	268	1009	747	1071	408	480	523	294	97	25	35,5
2012	4131	200	922	660	903	326	377	416	232	70	26	35,1
2013	4137	179	880	647	912	352	375	434	248	86	24	35,6
2014	3889	162	790	616	880	334	340	407	246	88	24	35,8
Мужчины												
2005	2727	235	509	377	593	323	294	226	121	24	25	34,8
2010	3034	179	635	455	659	249	304	287	200	52	14	35,3
2011	2684	148	561	401	587	222	247	266	186	52	12	35,5
2012	2250	111	510	344	488	174	200	217	154	40	13	35,2
2013	2242	93	481	346	497	191	195	227	155	46	12	35,6
2014	2123	86	440	327	478	173	181	214	163	50	10	36,0
Женщины												
2005	2515	265	452	336	545	271	292	227	77	23	28	34,6
2010	2510	149	515	378	523	224	276	271	115	42	17	35,4
2011	2238	120	448	346	484	186	232	256	108	45	12	35,6
2012	1881	89	412	316	415	152	177	199	78	30	13	34,9
2013	1896	87	399	301	415	162	180	207	93	40	12	35,5
2014	1766	77	350	289	402	161	159	193	83	38	14	35,6

Таблица Б.2. - Структура безработных по возрастным группам и половому признаку, % [11]

	Всего	в том числе в возрасте, лет										
		15-19	20-24	25-29	30-39	40-44	45-49	50-54	55-59	60-64	65-72	
Безработные -												
всего												
2005	100	9,5	18,3	13,6	21,7	11,3	11,2	8,6	3,8	0,9	1,0	
2010	100	5,9	20,8	15,0	21,3	8,5	10,5	10,1	5,7	1,7	0,5	
2011	100	5,4	20,5	15,2	21,8	8,3	9,7	10,6	6,0	2,0	0,5	
2012	100	4,8	22,3	16,0	21,9	7,9	9,1	10,1	5,6	1,7	0,6	
2013	100	4,3	21,3	15,6	22,0	8,5	9,1	10,5	6,0	2,1	0,6	
2014	100	4,2	20,3	15,8	22,6	8,6	8,7	10,5	6,3	2,3	0,6	
Мужчины												
2005	100	8,6	18,7	13,8	21,8	11,9	10,8	8,3	4,4	0,9	0,9	
2010	100	5,9	20,9	15,0	21,7	8,2	10,0	9,5	6,6	1,7	0,5	
2011	100	5,5	20,9	15,0	21,9	8,3	9,2	9,9	6,9	1,9	0,5	
2012	100	4,9	22,7	15,3	21,7	7,7	8,9	9,6	6,8	1,8	0,6	
2013	100	4,1	21,5	15,4	22,2	8,5	8,7	10,1	6,9	2,0	0,5	
2014	100	4,0	20,7	15,4	22,5	8,2	8,5	10,1	7,7	2,4	0,5	
Женщины												
2005	100	10,5	18,0	13,3	21,7	10,8	11,6	9,0	3,0	0,9	1,1	
2010	100	5,9	20,5	15,0	20,8	8,9	11,0	10,8	4,6	1,7	0,7	
2011	100	5,4	20,0	15,5	21,6	8,3	10,4	11,5	4,8	2,0	0,5	
2012	100	4,7	21,9	16,8	22,1	8,1	9,4	10,6	4,1	1,6	0,7	
2013	100	4,6	21,0	15,9	21,9	8,5	9,5	10,9	4,9	2,1	0,6	
2014	100	4,3	19,8	16,4	22,8	9,1	9,0	11,0	4,7	2,2	0,8	

ПРИЛОЖЕНИЕ В.

Численность безработных по уровню образования

Таблица В.1. - Численность безработных по уровню образования (тысяч человек) [8]

	Всего	в том числе имеют образование					
		высшее ¹⁾	среднее профессиональное		среднее общее	основное общее	не имеют основного общего
			по программе подготовки специалистов среднего звена	по программе подготовки квалифицированных рабочих (служащих) ²⁾			
Безработные – всего							
2005	5242	686	1020	977	1751	744	64
2010	5544	834	1152	1154	1799	547	58
2011	4922	783	1009	976	1575	521	58
2012	4131	676	799	839	1355	416	46
2013					137		
2014	4137	721	805	803	6	395	38
	3889	709	765	786	122	372	35
					3		
Мужчины							
2005	2727	302	391	592	951	456	36
2010	3034	392	530	726	1005	345	36
2011	2684	363	446	611	890	337	38
2012	2250	311	359	529	753	268	31
2013	2242	322	373	506	767	249	25
2014	2123	334	347	490	692	235	25
Женщины							
2005	2515	384	630	385	800	288	28
2010	2510	442	623	428	794	202	22
2011	2238	420	563	365	686	185	20
2012	1881	366	440	311	602	148	15
2013	1896	399	432	297	609	146	12
2014	1766	374	418	295	531	137	10

Таблица В.2. - Структура безработных по уровню образования, % [8]

	Всего	в том числе имеют образование					
		высшее ¹⁾	среднее профессио- нальное		среднее общее	основное общее	не имеют основного общего
			по про- грамме подготовки специали- стов сред- него звена	по про- грамме подготовки квалифици- рованных рабочих (служащих)			
Безработные – всего							
2005	100	13,1	19,5	18,6	33,4	14,2	1,2
2010	100	15,0	20,8	20,8	32,4	9,9	1,0
2011	100	15,9	20,5	19,8	32,0	10,6	1,2
2012	100	16,4	19,3	20,3	32,8	10,1	1,1
2013	100	17,4	19,5	19,4	33,3	9,5	0,9
2014	100	18,2	19,7	20,2	31,5	9,6	0,9
Мужчины							
2005	100	11,0	14,3	32,7	34,9	16,7	1,3
2010	100	12,9	17,5	23,9	33,1	11,4	1,2
2011	100	13,5	16,6	22,8	33,1	12,5	1,4
2012	100	13,8	15,9	23,5	33,5	11,9	1,4
2013	100	14,4	16,6	22,6	34,2	11,1	1,1
2014	100	15,7	16,3	23,1	32,6	11,0	1,2
Женщины							
2005	100	15,2	25,0	15,3	31,8	11,4	1,1
2010	100	17,6	24,8	17,0	31,6	8,0	0,9
2011	100	18,8	25,1	16,3	30,6	8,3	0,9
2012	100	19,4	23,4	16,5	32,0	7,8	0,8
2013	100	21,1	22,8	15,7	32,1	7,7	0,6
2014	100	21,2	23,7	16,7	30,1	7,8	0,6